

**UCHWAŁA NR XXXV/296/10
RADY MIEJSKIEJ W BRUSACH**

z dnia 5 listopada 2010 r.

w sprawie wysokości stawek podatku od środków transportowych

Na podstawie art. 18 ust. 2 pkt 8 ustawy z dnia 8 marca 1990 roku o samorządzie gminnym (tekst jednolity Dz. U. z 2001 r. nr 142 poz. 1591, zmieniony: Dz. U. z 2002 r. nr 23 poz. 220; nr 62 poz. 558; nr 113 poz. 984; nr 214 poz. 1806; nr 153 poz. 1271, Dz. U. z 2003 r. nr 80 poz. 717; nr 162 poz. 1568, Dz. U. z 2004 r. nr 102 poz.1055; nr 116 poz. 1203, Dz. U. z 2005 r. nr 172 poz. 1441; nr 175 poz. 1457, Dz. U. z 2006 r. nr 17 poz.128; nr 181 poz. 1337, Dz. U. z 2007 r. nr 48 poz. 327; nr 138 poz. 974; nr 173 poz. 1218, Dz. U. z 2008 r. nr 180 poz. 1111; nr 223, poz. 1458, Dz. U. z 2009 r. nr 52 poz. 420; nr 157 poz. 1241; Dz. U. z 2010 r. nr 28 poz. 142; nr 28 poz. 146; nr 106 poz. 675), oraz art. 10 i art.12 ust.4 ustawy z dnia 12 stycznia 1991 roku o podatkach i opłatach lokalnych (tekst jednolity Dz. U. z 2010 r. nr 95 poz. 613, zmieniony: Dz. U. z 2010 r. nr 96, poz.620), Dyrektywy 92/106/EWG z dnia 7 grudnia 1992 r. w sprawie ustanowienia wspólnych zasad dla niektórych typów transportu kombinowanego towarów między państwami członkowskimi (Dz. Urz. WE L 368 z 17.12.1992), Dyrektywy 1999/62/WE z dnia 17 czerwca 1999 r. w sprawie pobierania opłat za użytkowanie niektórych typów infrastruktury przez pojazdy ciężarowe (Dz. Urz. WE L 187 z 20.07.1999) oraz Obwieszczenia Ministra Finansów z dnia 30 lipca 2010 r. w sprawie górnych granic stawek kwotowych podatków i opłat lokalnych w 2011 r. (M.P. z 2010 r. nr 55 poz. 755), Obwieszczenia Ministra Finansów z dnia 11 października 2010 r. w sprawie stawek podatku od środków transportowych obowiązujących w 2011 r. (M.P. z 2010 r. nr 75 poz. 950)

Rada Miejska w Brusach uchwala, co następuje:

§ 1. Wysokość stawek podatku od środków transportowych w stosunku rocznym wynosi:

- 1) od samochodu ciężarowego o dopuszczalnej masie całkowitej pojazdu powyżej 3,5 tony i poniżej 12 ton wg załącznika nr 1 do niniejszej uchwały,
- 2) od samochodu ciężarowego o dopuszczalnej masie całkowitej pojazdu równej lub wyższej niż 12 ton wg załącznika nr 2 do niniejszej uchwały,
- 3) od ciągnika siodłowego lub balastowego przystosowanego do używania łącznie z naczepą lub przyczepą o dopuszczalnej masie całkowitej zespołu pojazdów od 3,5 tony i poniżej 12 ton wg załącznika nr 3 do niniejszej uchwały,
- 4) od ciągnika siodłowego lub balastowego przystosowanego do używania łącznie z naczepą lub przyczepą o dopuszczalnej masie całkowitej zespołu pojazdów równej lub wyższej niż 12 ton wg załącznika nr 4 do niniejszej uchwały,
- 5) od przyczepy i naczepy, które łącznie z pojazdem silnikowym posiadają dopuszczalną masę całkowitą od 7 ton i poniżej 12 ton, z wyjątkiem związanych wyłącznie z działalnością rolniczą prowadzoną przez podatnika podatku rolnego wg załącznika nr 5 do niniejszej uchwały,
- 6) od przyczepy i naczepy, które łącznie z pojazdem silnikowym posiadają dopuszczalną masę całkowitą równą lub wyższą niż 12 ton, z wyjątkiem związanych wyłącznie z działalnością rolniczą prowadzoną przez podatnika podatku rolnego wg załącznika nr 6 do niniejszej uchwały,
- 7) autobusy wg załącznika nr 7 do niniejszej uchwały.

§ 2. Wykonanie uchwały powierza się Burmistrzowi Brus.

§ 3. Uchwała wchodzi w życie po upływie 14 dni od dnia ogłoszenia w Dzienniku Urzędowym Województwa Pomorskiego, z mocą obowiązującą od dnia 1 stycznia 2011 r.

§ 4. Z dniem wejścia w życie niniejszej uchwały traci moc Uchwała nr XVII/170//08 Rady Miejskiej w Brusach z dnia 25 listopada 2008 r. w sprawie wysokości stawek podatku od środków transportowych.

PRZEWODNICZĄCY RADY


mgr inż. Robert Skórczewski

Załącznik Nr 1 do Uchwały Nr XXXV/296/10
Rady Miejskiej w Brusach
z dnia 5 listopada 2010 r.

Stawki podatku dla samochodów ciężarowych o dopuszczalnej masie całkowitej powyżej 3,5 tony i poniżej 12 ton

dopuszczalna masa całkowita w tonach		stawka podatku w złotych	
od	do	wyprodukowane do 1995r.	wyprodukowane po 1995r.
powyżej 3,5	5,5 włącznie	684,00	633,00
powyżej 5,5	9 włącznie	809,00	751,00
powyżej 9	poniżej 12	897,00	841,00

PRZEWODNICZĄCY RADY

mgr inż. Robert Skórczewski

Załącznik Nr 2 do Uchwały Nr XXXV/296/10
Rady Miejskiej w Brusach
z dnia 5 listopada 2010 r.

Stawki podatku dla samochodów ciężarowych o dopuszczalnej masie całkowitej równej lub wyższej niż 12 ton

Liczba osi i dopuszczalna masa całkowita w tonach		Stawka podatku w złotych	
nie mniej niż	mniej niż	oś jezdna (osie jezdne) z zawieszeniem pneumatycznym lub uznany za równoważne	inne systemy zawieszenia osi jezdnych
dwie osie			
12	13	1 093,00	1 093,00
13	14	1 206,00	1 206,00
14	15	1 301,00	1 301,00
15		1 414,00	1 414,00
trzy osie			
12	17	1 217,00	1 217,00
17	19	1 332,00	1 332,00
19	21	1 445,00	1 445,00
21	23	1 559,00	1 559,00
23	25	1 650,00	1 769,00
25		1 761,00	1 769,00
cztery osie i więcej			
12	25	1 781,00	1 781,00
25	27	1 855,00	1 855,00
27	29	1 969,00	1 969,00
29	31	2 418,00	2 637,00
31		2 480,00	2 637,00

PRZEWODNICZĄCY RADY

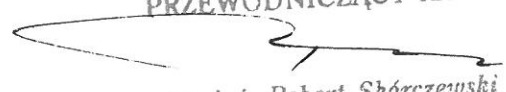


mgr inż. Robert Skórczewski

Załącznik Nr 3 do Uchwały Nr XXXV/296/10
Rady Miejskiej w Brusach
z dnia 5 listopada 2010 r.

Stawki podatku dla ciągników siodłowych i balastowych przystosowanych do używania łącznie z naczepą lub przyczepą o dopuszczalnej masie całkowitej zespołu pojazdów od 3,5 tony i poniżej 12 ton

dopuszczalna masa całkowita w tonach		stawka podatku w złotych	
od	do	wyprodukowane do 1995r.	wyprodukowane po 1995r.
3,5	poniżej 12	763,00	756,00

PRZEWODNICZĄCY RADY

mgr inż. Robert Skórczewski

Załącznik Nr 4 do Uchwały Nr XXXV/296/10
Rady Miejskiej w Brusach
z dnia 5 listopada 2010 r.

Stawki podatku dla ciągników siodłowych i balastowych przystosowanych do używania łącznie z naczepą lub przyczepą o dopuszczalnej masie całkowitej zespołu pojazdów równej lub wyższej niż 12 ton

Liczba osi i dopuszczalna masa całkowita w tonach		Stawka podatku w złotych	
nie mniej niż	mniej niż	oś jezdna (osie jezdne) z zawieszeniem pneumatycznym lub uznany za równoważne	inne systemy zawieszenia osi jezdnych
dwie osie			
12	18	1 077,00	1 093,00
18	25	1 377,00	1 377,00
25	31	1 414,00	1 435,00
31		1 584,00	2 038,00
trzy osie			
12	40	1 698,00	1 942,00
40		2 488,00	2 637,00

PRZEWODNICZĄCY RADY

mgr inż. Robert Skórczewski

Załącznik Nr 5 do Uchwały Nr XXXV/296/10
Rady Miejskiej w Brusach
z dnia 5 listopada 2010 r.

Stawki podatku dla przyczep i naczep które łącznie z pojazdem silnikowym posiadają dopuszczalną masę całkowitą od 7 ton i poniżej 12 ton

dopuszczalna masa całkowita w tonach		stawka podatku w złotych	
od	do	wyprodukowane do 1995r.	wyprodukowane po 1995r.
7	poniżej 12	695,00	636,00

PRZEWODNICZĄCY RADY


mgr inż. Robert Skórczewski

Załącznik Nr 6 do Uchwały Nr XXXV/296/10
Rady Miejskiej w Brusach
z dnia 5 listopada 2010 r.

Stawki podatku dla przyczep i naczep które łącznie z pojazdem silnikowym posiadają dopuszczalną masę całkowitą równą lub wyższą niż 12 ton

Liczba osi i dopuszczalna masa całkowita w tonach		Stawka podatku w złotych	
nie mniej niż	mniej niż	oś jezdna (osie jezdne) z zawieszeniem pneumatycznym lub uznany za równoważne	inne systemy zawieszenia osi jezdnych
jedna oś			
12	18	621,00	621,00
18	25	777,00	789,00
25		902,00	902,00
dwie osie			
12	28	833,00	833,00
28	33	989,00	989,00
33	38	1 261,00	1 456,00
38		1 636,00	1 917,00
trzy osie			
12	38	1 048,00	1 062,00
38		1 232,00	1 423,00

PRZEWODNICZĄCY RADY



mgr inż. Robert Skórczewski

Załącznik Nr 7 do Uchwały Nr XXXV/296/10
Rady Miejskiej w Brusach
z dnia 5 listopada 2010 r.

Stawki podatku dla autobusów

liczba miejsc do siedzenia		stawka podatku w złotych	
mniej niż	równej lub wyższej	wyprodukowane do 1995r.	wyprodukowane po 1995r.
30	-	1 022,00	980,00
-	30	1 133,00	1 078,00

PRZEWODNICZĄCY RADY


mgr inż. Robert Skórczewski