

**UCHWAŁA NR III/14/10
RADY MIEJSKIEJ W BRUSACH**

z dnia 29 grudnia 2010 r.

w sprawie zmian w budżecie Gminy Brusy na 2010 r.

Na podstawie art. 18 ust.2 pkt 4 ustawy z dnia 8 marca 1990 r. o samorządzie gminnym (Dz.U. z 2001 r. nr 142 poz.1591 ze zmianami) art.211 ust.5, art. 212 ust. 1 pkt.1,2 3,5 ustawy z dnia 27 sierpnia 2009 roku o finansach publicznych (Dz.U. z 2009 r. nr 157 poz.1240 ze zmianami)

Rada Miejska w Brusach, uchwała co następuje:

§ 1. W uchwale nr XXIX/253/09 Rady Miejskiej w Brusach z dnia 30 grudnia 2009 r. w sprawie uchwały budżetowej na 2010 r. z późniejszymi zmianami wprowadza się następujące zmiany:

1. w planie dochodów budżetu gminy:

a) zwiększa się dochody o kwotę 1.913 zł zgodnie z załącznikiem nr 1 do niniejszej uchwały,

b) dochody budżetu gminy po zmianach wynoszą 44.420.841 zł, w tym:

- dochody bieżące 40.786.340 zł

- dochody majątkowe 3.634.501 zł

2. w planie wydatków budżetu gminy:

a) zwiększa się wydatki o kwotę 1.913 zł zgodnie z załącznikiem nr 2 do niniejszej uchwały,

b) wydatki budżetu gminy po zmianach wynoszą 51.608.599 zł, w tym:

- wydatki bieżące 36.747.757 zł

- wydatki majątkowe 14.860.842 zł.

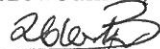
3. Ustala się limit wydatków inwestycyjnych na lata 2010-2016 zgodnie z załącznikiem nr 3 do niniejszej uchwały.

4. Ustala się plan przychodów i kosztów dla zakładu budżetowego zgodnie z załącznikiem nr 4 do niniejszej uchwały.

§ 2. Wykonanie uchwały powierza się Burmistrzowi Brus.

§3. Uchwała wchodzi w życie dniem podjęcia i podlega ogłoszeniu na tablicy ogłoszeń Urzędu Miejskiego w Brusach.

Przewodnicząca Rady

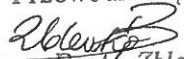

Beata Zblewska

W tabeli nr 1 do Uchwały Nr XXIX/253/09 Rady Miejskiej w Brusach z dnia 30.12.2009r.
z późn. zm. wprowadza się zmiany

DOCHODY

Dział	Paragraf	Nazwa	Przed zmianą	Zmiana	Plan po zmianach
801		Oświata i wychowanie	317 028	1 913	318 941
		Dochody bieżące w tym:	317 028	1 913	318 941
	0750	Dochody bieżące - dochody z najmu i dzierżawy składników majątkowych Skarbu Państwa, jednostek samorządu terytorialnego lub innych jednostek zaliczanych do sektora finansów publicznych oraz innych umów o podobnym charakterze	66 917	1 883	68 800
	0970	Dochody bieżące - wpływy z różnych dochodów	14 435	30	14 465
852		Pomoc społeczna	7 324 884	0	7 324 884
		Dochody bieżące w tym:	7 324 884	0	7 324 884
	0980	Wpływy z tytułu zwrotów wypłaconych świadczeń z funduszu alimentacyjnego	8 540	-8 540	0
	2360	Dochody jednostek samorządu terytorialnego związane z realizacją zadań z zakresu administracji rządowej oraz innych zadań zleconych ustawami	4 800	8 540	13 340
		Budżet ogółem	44 418 928	1 913	44 420 841
		w tym			
		- Dochody bieżące	40 784 427	1 913	40 786 340
		- Dochody majątkowe	3 634 501	0	3 634 501

Przewodnicząca Rady


Beata Zblewska

W tabeli nr 2 do Uchwały Nr XXIX/253/09 Rady Miejskiej w Brusach z dnia 30.12.2009r.

WYDATKI					
Dział	Rozdział	Nazwa	Przed zmianą	Zmiana	Po zmianie
600		Transport i łączność	3 899 281	0	3 899 281
	60016	Drogi publiczne gminne	3 325 281	-851	3 324 430
		Wydatki bieżące			
		- pozostałe wydatki bieżące w tym:	815 600	-851	814 749
		- wynagrodzenia i składki od nich naliczane	28 922	-851	28 071
	60017	Drogi wewnętrzne	294 000	851	294 851
		Wydatki inwestycyjne			
		- wydatki inwestycyjne jednostek budżetowych w tym:	294 000	851	294 851
		- inwestycje i zakupy inwestycyjne na programy finansowe z udziałem środków, o których mowa w art. 5 ust.1 pkt 2 i 3 ustawy z dnia 27 sierpnia 2009r. O finansach publicznych)	294 000	851	294 851
801		Oświata i wychowanie	18 945 912	1 913	18 947 825
	80101	Szkoły podstawowe	8 781 573	-3 087	8 778 486
		Wydatki bieżące			
		- pozostałe wydatki bieżące w tym:	8 781 573	-3 087	8 778 486
		- wynagrodzenia i składki od nich naliczane	7 099 652	-24 000	7 075 652
		- wydatki związane z realizacją ich statutowych zadań	1 272 304	20 913	1 293 217
		- świadczenia na rzecz osób fizycznych	409 617	-2 600	407 017
	80104	Przedszkola	1 575 336	0	1 575 336
		Wydatki bieżące			
		- pozostałe wydatki bieżące w tym:	1 575 336	0	1 575 336
		- wynagrodzenia i składki od nich naliczane	671 326	-1 000	670 326
		- wydatki związane z realizacją ich statutowych zadań	284 751	1 000	285 751
	80110	Gimnazja	6 514 752	0	6 514 752
		Wydatki bieżące			
		- pozostałe wydatki bieżące	3 662 156	0	3 662 156
		- wynagrodzenia i składki od nich naliczane	2 937 512	-22 500	2 915 012
		- wydatki związane z realizacją ich statutowych zadań	539 176	22 000	561 176
		- świadczenia na rzecz osób fizycznych	185 468	500	185 968
	80148	Stołówki szkolne i przedszkolne	216 032	5 000	221 032
		Wydatki bieżące			
		- pozostałe wydatki bieżące w tym:	216 032	5 000	221 032
		- wydatki związane z realizacją ich statutowych zadań	82 573	5 000	87 573
		Budżet ogółem	51 606 686	1 913	51 608 599
		z tego :			
		Wydatki bieżące, z tego	36 746 695	1 062	36 747 757
		- wynagrodzenia i składki od nich naliczone	16 176 301	-48 751	16 127 550
		- pozostałe wydatki na realizację zadań statutowych	9 640 674	48 913	9 689 587
		- dotacja na zadania bieżące	1 152 362	0	1 152 362
		- świadczenia na rzecz osób fizycznych	8 550 710	900	8 551 610
		wydatki na programy finansowane z udziałem środków			
		- o których mowa w art.5 ust.1 pkt 2 i 3	907 524	9 095	907 524
		- obsługa długu	319 124	0	319 124
		Wydatki majątkowe, z tego	14 859 991	851	14 860 842
		- inwestycje i zakupy inwestycyjne	6 243 655	851	6 244 506
		na programy finansowane z udziałem środków, o których mowa w art. 5 ust.1 pkt 2	8 288 936	0	8 288 936
		zakup i objęcie akcji i udziałów oraz wniesienie wkładów do spółek prawa handlowego	327 400	0	327 400

W załączniku nr 1 do Uchwały nr XXIX/253/09 Rady Miejskiej w Brusach z dnia 30.12.2009r. wprowadza się następujące zmiany:

Wykaz wieloletnich programów inwestycyjnych Gminy Brusy w latach 2010 - 2016

Nazwa programu		Dziedzina interwencji/ Klasyfikacja budżetowa	Nakłady na zadanie wg źródeł finansowania (w PLN)							
Nazwa zadania	Źródła finansowania		Łączne nakłady finansowe	Dotychczas poniesione nakłady	2 010	2011	2012	2013-2016		
Infrastruktura wodociągowa i sanitacyjna wsi	Budowa wodociągu w sołectwie Huta-prace projektowe	01010	Środki własne	62 790,00	12 810,00	49 980,00	0,00	0,00	0,00	
		Inne	0,00	0,00	0,00	0,00	0,00	0,00		
	ŁĄCZNIE		62 790,00	12 810,00	49 980,00	0,00	0,00	0,00		
	Rozwiązanie gospodarki wodno-ściekowej w miejscowościach: Zalesie - Lubnia - Orlik - Lamk poprzez budowę sieci wodociągowej i kanalizacyjnej	Środki własne	3 491 756,70	99 451,26	1 478 258,07	1 914 047,37	0,00	0,00	0,00	
		środki poza projektem	1 090,00	0,00	220,00	870,00	0,00	0,00	0,00	
		RPO	3 614 201,63	133 826,40	1 620 668,68	1 859 706,55	0,00	0,00	0,00	
		ŁĄCZNIE	7 107 048,33	233 277,66	3 099 146,75	3 774 623,92	0,00	0,00	0,00	
	Budowa kanalizacji sanitarnej w Małych Chelmach, Antoniewie, M. Gliśnie - prace projektowe	Środki własne	122 310,00	5 000,00	112 310,00	0,00	0,00	0,00	5 000,00	
		Inne	0,00	0,00	0,00	0,00	0,00	0,00	0,00	
	ŁĄCZNIE	122 310,00	5 000,00	112 310,00	0,00	0,00	0,00	0,00	5 000,00	
Łącznie dział 010- Infrastruktura wodociągowa i sanitacyjna wsi	Środki własne	3 676 856,70	117 261,26	1 640 548,07	1 914 047,37	0,00	0,00	5 000,00		
		środki poza projektem	1 090,00	0,00	220,00	870,00	0,00	0,00	0,00	
	Inne	0,00	0,00	0,00	0,00	0,00	0,00	0,00		
	RPO -źródło finansowania "8"	3 614 201,63	133 826,40	1 620 668,68	1 859 706,55	0,00	0,00	0,00		
	ŁĄCZNIE	7 292 148,33	251 087,66	3 261 436,75	3 774 623,92	0,00	0,00	5 000,00		
	Środki własne	323 255,46	203 255,46	120 000,00	0,00	0,00	0,00	0,00		
	Inne	0,00	0,00	0,00	0,00	0,00	0,00	0,00		
	Infrastruktura drogowo - mostowa	Budowa ulic na terenach wsi: Leśno, Męcikał, Czyczkowy oraz przebudowa kolektora deszczowego w miejscowości Czyczkowy wraz zrzutem wód opadowych do Rowu	60016	Środki własne	323 255,46	203 255,46	120 000,00	0,00	0,00	0,00
			Inne	0,00	0,00	0,00	0,00	0,00	0,00	0,00

Nakłady na zadanie wg źródeł finansowania (w PLN)									
Nazwa programu	Nazwa zadania	Dziedzina interwencji/ Klasyfikacja budżetowa	Źródła finansowania	Łączne nakłady finansowe	Dotychczas poniesione nakłady	2 010	2011	2012	2013-2016
	Czernickiego - prace projektowe		ŁĄCZNIE	323 255,46	203 255,46	120 000,00	0,00	0,00	0,00
	Przebudowa ul. Dworcowej (nr 2680G) w Brusach wraz z budową kolektora deszczowego w ramach umowy partnerskiej realizowanej z Powiatem Chojnickim pn. Poprawa jakości lokalnej sieci drogowej na terenie Powiatu Chojnickiego poprzez przebudowę drogi powiatowej nr 2610G na odcinku Brusy-Kosobudy		Środki własne	526 888,24	3 981,24	522 907,00	0,00	0,00	0,00
			środki poza projektem	67 999,99	6 999,99	61 000,00	0,00	0,00	0,00
			RPO	607 728,54	5 168,76	602 559,78	0,00	0,00	0,00
			ŁĄCZNIE	1 202 616,77	16 149,99	1 186 466,78	0,00	0,00	0,00
	Budowa ul. Myśliwskiej i Okrężnej w Brusach		Środki własne	1 127 718,00	8,00	1 127 710,00		0,00	0,00
			Inne	0,00	0,00	0,00	0,00	0,00	0,00
			ŁĄCZNIE	1 127 718,00	8,00	1 127 710,00	0,00	0,00	0,00
	Przebudowa ulicy Głównej i Lesnej (nr 206006G) w miejscowości Zalesie z odwodnieniem i budową zbiornika retencyjnego"		Środki własne	2 594 386,00	0,00	0,00	2 594 386,00	0,00	0,00
			NPPDL	2 451 500,00	0,00	0,00	2 451 500,00	0,00	0,00
			ŁĄCZNIE	5 045 886,00	0,00	0,00	5 045 886,00	0,00	0,00
	Modernizacja drogi transportu rolnego Kinitce - Czarniz	60017	Środki własne	419 520,29	184 669,29	234 851,00	0,00	0,00	0,00
			Fundusz Ochrony Gruntów Rolnych	100 000,00	40 000,00	60 000,00	0,00	0,00	0,00
			ŁĄCZNIE	519 520,29	224 669,29	294 851,00	0,00	0,00	0,00
			Środki własne	4 991 767,99	391 913,99	2 005 468,00	2 594 386,00	0,00	0,00
			środki poza projektem	67 999,99	6 999,99	61 000,00	0,00	0,00	0,00
			NPPDL	2 451 500,00	0,00	0,00	2 451 500,00	0,00	0,00
			Fundusz Ochrony Gruntów Rolnych	100 000,00	40 000,00	60 000,00	0,00	0,00	0,00
			Łącznie dział 600 - Infrastruktura drogowo - mostowa						

Nakłady na zadanie wg źródeł finansowania (w PLN)									
Nazwa programu	Nazwa zadania	Dziedzina interwencji/ Klasyfikacja budżetowa	Źródła finansowania	Łączne nakłady finansowe	Dotychczas poniesione nakłady	2 010	2011	2012	2013-2016
			RPO	607 728,54	5 168,76	602 559,78	0,00	0,00	0,00
			ŁĄCZNIE	8 218 996,52	444 082,74	2 729 027,78	5 045 886,00	0,00	0,00
Upowszechnianie turystyki	Budowa tras rowerowych i punktów widokowych na terenie gminy Brusy w ramach programu powiatowego "Kaszubska Marszruta"	63003	Środki własne	1 346 315,94	98 252,70	187 026,00	445 765,62	615 271,62	0,00
			RPO	3 183 111,73	0,00	0,00	1 337 296,88	1 845 814,85	0,00
			ŁĄCZNIE	4 529 427,67	98 252,70	187 026,00	1 783 062,50	2 461 086,47	0,00
			Środki własne	1 346 315,94	98 252,70	187 026,00	445 765,62	615 271,62	0,00
			RPO	3 183 111,73	0,00	0,00	1 337 296,88	1 845 814,85	0,00
			ŁĄCZNIE	4 529 427,67	98 252,70	187 026,00	1 783 062,50	2 461 086,47	0,00
			Środki własne	2 507 599,85	147 098,85	360 501,00	0,00	100 000,00	1 900 000,00
			Inne	0,00	0,00	0,00	0,00	0,00	0,00
			ŁĄCZNIE	2 507 599,85	147 098,85	360 501,00	0,00	100 000,00	1 900 000,00
			Środki własne	2 507 599,85	147 098,85	360 501,00	0,00	100 000,00	1 900 000,00
			Inne	0,00	0,00	0,00	0,00	0,00	0,00
			ŁĄCZNIE	2 507 599,85	147 098,85	360 501,00	0,00	100 000,00	1 900 000,00
			Środki własne	902 036,54	80 903,10	10 000,00	9 770,52	0,00	801 362,92
			Środki poza projektem	4 520,00	0,00	0,00	20,00	0,00	4 500,00
			RPO	2 433 400,22	0,00	0,00	29 311,53	0,00	2 404 088,69
			ŁĄCZNIE	3 339 956,76	80 903,10	10 000,00	39 102,05	0,00	3 209 951,61
			Środki własne	902 036,54	80 903,10	10 000,00	9 770,52	0,00	801 362,92
			Środki poza projektem	4 520,00	0,00	0,00	20,00	0,00	4 500,00
			RPO	2 433 400,22	0,00	0,00	29 311,53	0,00	2 404 088,69
			ŁĄCZNIE	3 339 956,76	80 903,10	10 000,00	39 102,05	0,00	3 209 951,61
			Środki własne	20 038 017,00	524 991,79	2 852 596,00	2 650 483,38	0,00	14 009 945,83
Oswiata i wychowanie	Przebudowa i rozbudowa kompleksu budynków szkół w Brusach	80110	Środki własne	20 038 017,00	524 991,79	2 852 596,00	2 650 483,38	0,00	14 009 945,83

Nakłady na zadanie wg źródeł finansowania (w PLN)							2013-2016		
Nazwa programu	Nazwa zadania	Dziedzina interwencji/ Klasyfikacja budżetowa	Źródła finansowania	Łączne nakłady finansowe	Dotychczas poniesione nakłady	2 010	2011	2012	2013-2016
			Inne	0,00	0,00	0,00	0,00	0,00	0,00
			ŁĄCZNIE	20 038 017,00	524 991,79	2 852 596,00	2 650 483,38	0,00	14 009 945,83
			Środki własne	20 038 017,00	524 991,79	2 852 596,00	2 650 483,38	0,00	14 009 945,83
			Inne	0,00	0,00	0,00	0,00	0,00	0,00
			ŁĄCZNIE	20 038 017,00	524 991,79	2 852 596,00	2 650 483,38	0,00	14 009 945,83
			Środki własne	644 486,65	66 460,00	20 000,00	0,00	10 660,55	547 366,10
			RPO	3 156 009,48	0,00	0,00	0,00	60 239,73	3 095 769,75
			ŁĄCZNIE	3 800 496,13	66 460,00	20 000,00	0,00	70 900,28	3 643 135,85
			Środki własne	644 486,65	66 460,00	20 000,00	10 660,55	10 660,55	547 366,10
			RPO	3 156 009,48	0,00	0,00	60 239,73	60 239,73	3 095 769,75
			ŁĄCZNIE	3 800 496,13	66 460,00	20 000,00	70 900,28	70 900,28	3 643 135,85
			Środki własne	8 044 089,07	213 500,00	0,00	5 996 568,16	1 834 020,91	0,00
			środki poza projektem	6 030,00	0,00	0,00	3 030,00	3 000,00	0,00
			PROW	4 000 000,00	0,00	0,00	3 000 000,00	1 000 000,00	0,00
			ŁĄCZNIE	12 050 119,07	213 500,00	0,00	8 999 598,16	2 837 020,91	0,00
			Środki własne	6 153 165,11	58 910,10	0,00	492 113,16	3 184 629,45	2 417 512,40
			RPO	11 173 154,84	139 267,00	0,00	1 476 339,47	9 553 888,37	3 660,00
			ŁĄCZNIE	17 326 319,95	198 177,10	0,00	1 968 452,63	12 738 517,82	2 421 172,40
			Udziały	1 044 200,00	62 000,00	327 400,00	327 400,00	327 400,00	0,00

Nakłady na zadanie wg źródeł finansowania (w PLN)									
Nazwa programu	Nazwa zadania	Dziedzina interwencji/ Klasyfikacja budżetowa	Źródła finansowania	Łączne nakłady finansowe	Dotychczas poniesione nakłady	2 010	2011	2012	2013-2016
	działkach 217/1, 217/2, 217/3, 217/4, 217/5 - obręb ewidencyjny Angowice, 33/3 - obręb ewidencyjny Nowy Dwór)		ŁĄCZNIE	1 044 200,00	62 000,00	327 400,00	327 400,00	327 400,00	0,00
	Rekultywacja 15 składowisk odpadów komunalnych lokalizowanych na obszarze działania Zakładu Zagospodarowania Odpadów w Nowym Dworze - składowisko w Kosobudach		Środki własne	107 902,69	3 768,74	10 445,00	68 537,31	25 151,64	0,00
			RPO	236 362,43	1 316,56	19 684,00	159 199,39	56 162,48	0,00
			ŁĄCZNIE	344 265,12	5 085,30	30 129,00	227 736,70	81 314,12	0,00
	Modernizacja oświetlenia	90015	Środki własne	1 111 977,44	1 018 204,44	93 773,00	0,00	0,00	0,00
			Inne	0,00	0,00	0,00	0,00	0,00	0,00
			ŁĄCZNIE	1 111 977,44	1 018 204,44	93 773,00	0,00	0,00	0,00
	Rozbudowa sieci wodociągowej i kanalizacyjnej w Brusach - Osiedle Kościuszki	90017	Środki własne	0,00	0,00	0,00	0,00	0,00	0,00
			ZGK	249 250,00	166 000,00	0,00	0,00	83 250,00	0,00
			ŁĄCZNIE	249 250,00	166 000,00	0,00	0,00	83 250,00	0,00
	Rozbudowa sieci wodociągowej w Męcikale - Osiedle Dąbek		Środki własne	0,00	0,00	0,00	0,00	0,00	0,00
			ZGK	101 927,15	56 927,15	0,00	45 000,00	0,00	0,00
			ŁĄCZNIE	101 927,15	56 927,15	0,00	45 000,00	0,00	0,00
	Budowa sieci wodociągowej Krównia - Czernica		Środki własne	0,00	0,00	0,00	0,00	0,00	0,00
			ZGK	250 000,00	10 000,00	0,00	0,00	240 000,00	0,00
			ŁĄCZNIE	250 000,00	10 000,00	0,00	0,00	240 000,00	0,00
	Modernizacja budynku administracyjno-socjalnego oczyszczalni ścieków w Brusach		Środki własne	0,00	0,00	0,00	0,00	0,00	0,00
			ZGK	376 426,60	92 181,60	84 245,00	50 000,00	150 000,00	0,00
			ŁĄCZNIE	376 426,60	92 181,60	84 245,00	50 000,00	150 000,00	0,00
	Rozbudowa sieci kanalizacyjnej w Brusach, ul. Brzozowa, ul. Kasztanowa, ul. Podgórna, ul. Wiśniowa		Środki własne	0,00	0,00	0,00	0,00	0,00	0,00
			ZGK	321 900,00	10 000,00	44 550,00	81 250,00	80 500,00	105 600,00
			ŁĄCZNIE	321 900,00	10 000,00	44 550,00	81 250,00	80 500,00	105 600,00

Nakłady na zadanie wg źródeł finansowania (w PLN)									
Nazwa programu	Nazwa zadania	Dziedzina interwencji/ Klasyfikacja budżetowa	Źródła finansowania	Łączne nakłady finansowe	Dotychczas poniesione nakłady	2 010	2011	2012	2013-2016
	Rozbudowa sieci wodociągowej i kanalizacyjnej w Brusach, ul. Poniatowskiego i ul. Grota-Roweckiego		Środki własne	0,00	0,00	0,00	0,00	0,00	0,00
			ZGK	100 620,00	40 620,00	0,00	60 000,00	0,00	0,00
			ŁĄCZNIE	100 620,00	40 620,00	0,00	60 000,00	0,00	0,00
	Monitoring ujęć wodociągowych-centrala ujęć wody w Męcikale, Czychokowach i Brusach		Środki własne	0,00	0,00	0,00	0,00	0,00	0,00
			ZGK	175 033,20	83 033,20	22 000,00	70 000,00	0,00	0,00
			ŁĄCZNIE	175 033,20	83 033,20	22 000,00	70 000,00	0,00	0,00
	Rozbudowa sieci wodociągowej i kanalizacyjnej w Męcikale Osiedle za ul. Długą		Środki własne	0,00	0,00	0,00	0,00	0,00	0,00
			ZGK	591 000,00	25 000,00	188 000,00	0,00	114 000,00	264 000,00
			ŁĄCZNIE	591 000,00	25 000,00	188 000,00	0,00	114 000,00	264 000,00
	Rozbudowa sieci kanalizacyjnej w Kosobudach Wyb.		Środki własne	0,00	0,00	0,00	0,00	0,00	0,00
			ZGK	145 500,00	15 000,00	0,00	130 500,00	0,00	0,00
			ŁĄCZNIE	145 500,00	15 000,00	0,00	130 500,00	0,00	0,00
	Rozbudowa sieci wodociągowej i kanalizacyjnej w Męcikale Osiedle za ul. Chabrową		Środki własne	0,00	0,00	0,00	0,00	0,00	0,00
			ZGK	260 050,00	0,00	3 800,00	50 400,00	0,00	205 850,00
			ŁĄCZNIE	260 050,00	0,00	3 800,00	50 400,00	0,00	205 850,00
	Budowa sieci wodociągowej Kosobudy-Huta-Rudziny		Środki własne	0,00	0,00	0,00	0,00	0,00	0,00
			ZGK	500 000,00	0,00	120 000,00	120 000,00	120 000,00	140 000,00
			ŁĄCZNIE	500 000,00	0,00	120 000,00	120 000,00	120 000,00	140 000,00
	Budowa sieci wodociągowej w Czychokowach ul. Czernicka - Wybudowanie		Środki własne	0,00	0,00	0,00	0,00	0,00	0,00
			ZGK	82 500,00	0,00	0,00	15 000,00	67 500,00	0,00
			ŁĄCZNIE	82 500,00	0,00	0,00	15 000,00	67 500,00	0,00
	Rozbudowa sieci kanalizacyjnej w Busach ul. Bolta, ul. Derdowskiego, ul. Witosa, ul. W. Polskiego		Środki własne	0,00	0,00	0,00	0,00	0,00	0,00
			ZGK	1 432 000,00	0,00	0,00	40 000,00	0,00	1 392 000,00
			ŁĄCZNIE	1 432 000,00	0,00	0,00	40 000,00	0,00	1 392 000,00
	Rozbudowa sieci kanalizacyjnej w Brusy Jaglie kanalizacja ciśnieniowa		Środki własne	0,00	0,00	0,00	0,00	0,00	0,00
			ZGK	133 250,00	0,00	0,00	0,00	15 000,00	118 250,00

Nakłady na zadanie wg źródeł finansowania (w PLN)									
Nazwa programu	Nazwa zadania	Dziedzina interwencji/ Klasyfikacja budżetowa	Źródła finansowania	Łączne nakłady finansowe	Dotychczas poniesione nakłady	2 010	2011	2012	2013-2016
			ŁĄCZNIE	133 250,00	0,00	0,00	0,00	15 000,00	118 250,00
	Rozbudowa sieci kanalizacyjnej w Męcikale Strudze kanalizacja ciśnieniowa		Środki własne	0,00	0,00	0,00	0,00	0,00	0,00
			ZGK	112 250,00	0,00	0,00	0,00	10 000,00	102 250,00
			ŁĄCZNIE	112 250,00	0,00	0,00	0,00	10 000,00	102 250,00
	Budowa sieci wodociągowej Czyczekowy- Czarnowo		Środki własne	0,00	0,00	0,00	0,00	0,00	0,00
			ZGK	380 000,00	0,00	0,00	0,00	30 000,00	350 000,00
			ŁĄCZNIE	380 000,00	0,00	0,00	0,00	30 000,00	350 000,00
	Budowa sieci wodociągowej Głowczewice - Wysoka Zaborska - Przymuszewo		Środki własne	0,00	0,00	0,00	0,00	0,00	0,00
			ZGK	350 000,00	0,00	0,00	0,00	0,00	350 000,00
			ŁĄCZNIE	350 000,00	0,00	0,00	0,00	0,00	350 000,00
			Środki własne	16 461 334,31	1 356 383,28	431 618,00	6 884 618,63	5 371 202,00	2 417 512,40
			środki poza projektem	6 030,00	0,00	0,00	3 030,00	3 000,00	0,00
			RPO - źródło finansowania "0"	11 409 517,27	140 583,56	19 684,00	1 635 538,86	9 610 050,85	3 660,00
			PROW	4 000 000,00	0,00	0,00	3 000 000,00	1 000 000,00	0,00
			ZGK	5 561 706,95	498 761,95	462 595,00	662 150,00	910 250,00	3 027 950,00
			Inne	0,00	0,00	0,00	0,00	0,00	0,00
			ŁĄCZNIE	37 438 588,53	1 995 728,79	913 897,00	12 185 337,49	16 894 502,85	5 449 122,40
			Środki własne	500 000,00	0,00	0,00	0,00	250 000,00	250 000,00
			Inne	500 000,00	0,00	0,00	0,00	250 000,00	250 000,00
			ŁĄCZNIE	1 000 000,00	0,00	0,00	0,00	500 000,00	500 000,00
	Przebudowa i rozbudowa budynku świetlicy wiejskiej w miejscowości Czapiewice		Środki własne w ramach projektu	482 064,33	51 480,00	0,00	0,00	430 584,33	0,00
			środki poza projektem	4 500,00	0,00	0,00	0,00	4 500,00	0,00
			ŁĄCZNIE	486 564,33	51 480,00	0,00	0,00	435 084,33	0,00
			Przebudowa świetlicy w Lesnie wraz z zagospodarowaniem terenu	92105					
			Środki własne	500 000,00	0,00	0,00	0,00	250 000,00	250 000,00
			Inne	500 000,00	0,00	0,00	0,00	250 000,00	250 000,00
			ŁĄCZNIE	1 000 000,00	0,00	0,00	0,00	500 000,00	500 000,00
			Przebudowa i rozbudowa budynku świetlicy wiejskiej w miejscowości Czapiewice	482 064,33	51 480,00	0,00	0,00	430 584,33	0,00
			środki poza projektem	4 500,00	0,00	0,00	0,00	4 500,00	0,00
			ŁĄCZNIE	486 564,33	51 480,00	0,00	0,00	435 084,33	0,00

Nakłady na zadanie wg źródeł finansowania (w PLN)									
Nazwa programu	Nazwa zadania	Dziedzina interwencji/ Klasyfikacja budżetowa	Źródła finansowania	Łączne nakłady finansowe	Dotychczas poniesione nakłady	2 010	2011	2012	2013-2016
			PROW	500 000,00	0,00	0,00	0,00	500 000,00	0,00
			ŁĄCZNIE	986 564,33	51 480,00	0,00	0,00	935 084,33	0,00
			Środki własne	982 064,33	51 480,00	0,00	0,00	680 584,33	250 000,00
			PROW	500 000,00	0,00	0,00	0,00	500 000,00	0,00
			środki poza projektem	4 500,00	0,00	0,00	0,00	4 500,00	0,00
			Inne	500 000,00	0,00	0,00	0,00	250 000,00	250 000,00
			ŁĄCZNIE	1 986 564,33	51 480,00	0,00	0,00	1 435 084,33	500 000,00
			Środki własne	502 286,00	26 897,00	475 389,00	0,00	0,00	0,00
			środki poza projektem	5 124,00	0	5 124,00	0,00	0,00	0,00
			PROW	450 000,00	19 503,00	430 497,00	0,00	0,00	0,00
			ŁĄCZNIE	957 410,00	46 400,00	911 010,00	0,00	0,00	0,00
			Środki własne	115 000,00	0,00	0,00	100 000,00	15 000,00	0,00
			Inne	0,00	0,00	0,00	0,00	0,00	0,00
			ŁĄCZNIE	115 000,00	0,00	0,00	100 000,00	15 000,00	0,00
			Środki własne	617 286,00	46 400,00	475 389,00	100 000,00	15 000,00	0,00
			środki poza projektem	5 124,00	0,00	5 124,00	0,00	0,00	0,00
			PROW	450 000,00	19 503,00	430 497,00	0,00	0,00	0,00
			ŁĄCZNIE	1 072 410,00	65 903,00	911 010,00	100 000,00	15 000,00	0,00
			Środki własne	52 197 928,86	2 881 144,97	7 983 146,07	14 609 732,07	6 792 718,50	19 931 187,25
			środki poza projektem	89 263,99	6 999,99	66 344,00	3 920,00	7 500,00	4 500,00
			Łącznie dział 926 - Kultura fizyczna i sport						


Nazwa programu	Nazwa zadania	Dziedzina interwencji/ Klasyfikacja budżetowa	Nakłady na zadanie wg źródeł finansowania (w PLN)							
			Źródła finansowania	Łączne nakłady finansowe	Dotychczas poniesione nakłady	2 010	2011	2012	2013-2016	
			Fundusz Ochrony Gruntów Rolnych	100 000,00	40 000,00	60 000,00	0,00	0,00	0,00	0,00
			NPPDL	2 451 500,00	0,00	0,00	2 451 500,00	0,00	0,00	0,00
			PROW	4 950 000,00	19 503,00	430 497,00	3 000 000,00	1 500 000,00	0,00	0,00
			RPO	9 440 489,70	5 168,76	602 559,78	1 426 848,14	1 906 054,58	5 499 858,44	3 660,00
			RPO* - źródło finansowania "0"	11 409 517,27	140 583,56	19 684,00	1 635 538,86	9 610 050,85	0,00	0,00
			RPO* - źródło finansowania "8"	3 614 201,63	133 826,40	1 620 668,68	1 859 706,55	0,00	0,00	0,00
			ZGK	5 561 706,95	498 761,95	462 595,00	662 150,00	910 250,00	3 027 950,00	250 000,00
			Inne	500 000,00	0,00	0,00	0,00	250 000,00	250 000,00	28 717 155,69
			ŁĄCZNIE	90 314 608,40	3 725 988,63	11 245 494,53	25 649 395,62	20 976 573,93		

Łącznie inwestycje

* PROW - Program Rozwoju Obszarów Wiejskich

* RPO - Regionalny Program Operacyjny

* NPPDL - Narodowy Program Przebudowy Dróg Lokalnych

Przewodnicząca Rady

 Beata Żblewska

Załącznik nr 4
do Uchwały nr III/14/10
Rady Miejskiej w Brusach
z dnia 29.12.2010 r.

W załączniku nr 4 do Uchwały nr XXIX/253/09 Rady Miejskiej w Brusach z dnia 30.12.2009 r. "Uchwała Budżetowa" ze zmianami wprowadza się zmiany

Plan przychodów i kosztów Zakładu Gospodarki Komunalnej w Brusach na 2010 r.

L.p.	Zakład budżetowy	Stan środków obrotowych na pocz. roku	Przychody ogółem	w tym : dotacje	Koszty	w tym: wpłata do budżetu	Stan środków obrotowych na koniec roku
1	Zakład Gospodarki Komunalnej w Brusach	180 240	3 507 030	300 000	3 501 277	0	185 993
	OGÓLEM	180 240	3 507 030	300 000	3 501 277	0	185 993

Przewodnicząca Rady


Beata Zblewska