

UCHWAŁA nr VIII/81/15

Rady Miejskiej w Brusach

z dnia 4 grudnia 2015 r.

w sprawie wysokości stawek podatku od środków transportowych

Na podstawie art. 18 ust. 2 pkt 8 ustawy z dnia 8 marca 1990 roku o samorządzie gminnym (tekst jednolity Dz. U. z 2015 r. poz. 1515), oraz art. 5, art.7 ust 3 i art. 20c ustawy z dnia 12 stycznia 1991 roku o podatkach i opłatach lokalnych (tekst jednolity Dz. U. z 2014r. poz. 849, zmieniony: Dz. U. z 2015 r. poz. 528, poz. 699, poz. 774, poz. 1045, poz. 1283), Obwieszczenia Ministra Finansów z dnia 5 sierpnia 2015 r. w sprawie górnych granic stawek kwotowych podatków i opłat lokalnych w 2015 r. (M.P. z 2015 r. poz. 735) oraz Obwieszczenia Ministra Finansów z dnia 7 października 2015 r. w sprawie stawek podatku od środków transportowych obowiązujących w 2016 r. (M.P. z 2015 r. poz. 1029)

Rada Miejska uchwała, co następuje:

§ 1

Wysokość stawek podatku od środków transportowych w stosunku rocznym wynosi:

- 1) od samochodu ciężarowego o dopuszczalnej masie całkowitej pojazdu powyżej 3,5 tony i poniżej 12 ton wg załącznika nr 1 do niniejszej uchwały,
- 2) od samochodu ciężarowego o dopuszczalnej masie całkowitej pojazdu równej lub wyższej niż 12 ton wg załącznika nr 2 do niniejszej uchwały,
- 3) od ciągnika siodłowego lub balastowego przystosowanego do używania łącznie z naczepą lub przyczepą o dopuszczalnej masie całkowitej zespołu pojazdów od 3,5 tony i poniżej 12 ton wg załącznika nr 3 do niniejszej uchwały,
- 4) od ciągnika siodłowego lub balastowego przystosowanego do używania łącznie z naczepą lub przyczepą o dopuszczalnej masie całkowitej zespołu pojazdów równej lub wyższej niż 12 ton wg załącznika nr 4 do niniejszej uchwały,
- 5) od przyczepy i naczepy, które łącznie z pojazdem silnikowym posiadają dopuszczalną masę całkowitą od 7 ton i poniżej 12 ton, z wyjątkiem związanych wyłącznie z działalnością rolniczą prowadzoną przez podatnika podatku rolnego wg załącznika nr 5 do niniejszej uchwały,
- 6) od przyczepy i naczepy, które łącznie z pojazdem silnikowym posiadają dopuszczalną masę całkowitą równą lub wyższą niż 12 ton, z wyjątkiem związanych wyłącznie z działalnością rolniczą prowadzoną przez podatnika podatku rolnego wg załącznika nr 6 do niniejszej uchwały,

7) autobusy wg załącznika nr 7 do niniejszej uchwały.

§ 2

Wykonanie uchwały powierza się Burmistrzowi Brus.

§ 3

Uchwała wchodzi w życie po upływie 14 dni od dnia ogłoszenia w Dzienniku Urzędowym Województwa Pomorskiego, z mocą obowiązującą od dnia 1 stycznia 2016 r.

§ 4

Z dniem wejścia w życie niniejszej uchwały traci moc Uchwała nr XVI/144/12 Rady Miejskiej w Brusach z dnia 16 listopada 2012 r. w sprawie wysokości stawek podatku od środków transportowych.

Przewodnicząca Rady


Przewodnicząca Rady


Beata Zdzienicka

załącznik nr 1
do Uchwały Nr VIII//81/15
Rady Miejskiej w Brusach
z dnia 4 grudnia 2015 r.

**Stawki podatku
dla samochodów ciężarowych
o dopuszczalnej masie całkowitej
powyżej 3,5 tony i poniżej 12 ton**

Dopuszczalna masa całkowita (w tonach)		Stawka podatku w złotych	
od	do	wyprodukowane do 2000r.	wyprodukowane po 2000r.
powyżej 3,5	5,5 włącznie	660,00	620,00
powyżej 5,5	9 włącznie	850,00	789,00
powyżej 9	poniżej 12	942,00	884,00

Przewodnicząca Rady


Beata Zblewska

**Stawki podatku
dla samochodów ciężarowych
o dopuszczalnej masie całkowitej
równej lub wyższej niż 12 ton**

Liczba osi i dopuszczalna masa całkowita (w tonach)		Stawka podatku w złotych	
nie mniej niż	mniej niż	oś jezdna (osie jezdne) z zawieszeniem pneumatycznym lub uznanym za równoważne	inne systemy zawieszenia osi jezdnych
dwie osie			
12	13	1 148,00	1 148,00
13	14	1 267,00	1 267,00
14	15	1 367,00	1 367,00
15		1 485,00	1 485,00
trzy osie			
12	17	1 278,00	1 278,00
17	19	1 400,00	1 400,00
19	21	1 518,00	1 518,00
21	23	1 638,00	1 638,00
23	25	1 733,00	1 859,00
25		1 850,00	1 859,00
cztery osie i więcej			
12	25	1 872,00	1 872,00
25	27	1 949,00	1 949,00
27	29	2 068,00	2 068,00
29	31	2 540,00	2 771,00
31		2 606,00	2 771,00


Przewodnicząca Rady

Zdzienko
Beata Zdzienko

załącznik nr 3
do Uchwały Nr VIII//81/15
Rady Miejskiej w Brusach
z dnia 4 grudnia 2015 r.

**Stawki podatku
dla ciągników siodłowych i balastowych
przystosowanych do używania łącznie z naczepą lub przyczepą
o dopuszczalnej masie całkowitej zespołu pojazdów
od 3,5 tony i poniżej 12 ton**

Dopuszczalna masa całkowita (w tonach)		Stawka podatku w złotych	
od	do	wyprodukowane do 2000r.	wyprodukowane po 2000r.
3,5	poniżej 12	801,00	794,00

Przewodnicząca Rady

Beata Zblewska

**Stawki podatku
dla ciągników siodłowych i balastowych
przystosowanych do używania łącznie z naczepą lub przyczepą
o dopuszczalnej masie całkowitej zespołu pojazdów
równej lub wyższej niż 12 ton**

Liczba osi i dopuszczalna masa całkowita zespołu pojazdów: ciągnik siodłowy + naczepa, ciągnik balastowy + przyczepa (w tonach)		Stawka podatku w złotych	
nie mniej niż	mniej niż	oś jezdna (osie jezdne) z zawieszeniem pneumatycznym lub uznanym za równoważne	inne systemy zawieszenia osi jezdnych
dwie osie			
12	18	1 132,00	1 148,00
18	25	1 447,00	1 447,00
25	31	1 485,00	1 508,00
31		1 664,00	2 141,00
trzy osie i więcej			
12	40	1 784,00	2 040,00
40		2 614,00	2 793,00

Przewodnicząca Rady

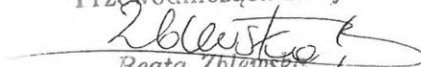
Zblewska
Beata Zblewska

załącznik nr 5
do Uchwały Nr VIII//81/15
Rady Miejskiej w Brusach
z dnia 4 grudnia 2015 r.

**Stawki podatku
dla przyczep i naczep
które łącznie z pojazdem silnikowym posiadają
dopuszczalną masę całkowitą
od 7 ton i poniżej 12 ton**

Dopuszczalna masa całkowita (w tonach)		Stawka podatku w złotych	
od	do	wyprodukowane do 2000r.	wyprodukowane po 2000r.
7	poniżej 12	730,00	668,00

Przewodnicząca Rady


Beata Zblewska /

**Stawki podatku
dla przyczep i naczep
które łącznie z pojazdem silnikowym posiadają
dopuszczalną masę całkowitą
równą lub wyższą niż 12 ton**

Liczba osi i dopuszczalna masa całkowita zespołu pojazdów: naczepa/przyczepa + pojazd silnikowy (w w tonach)		Stawka podatku w złotych	
nie mniej niż	mniej niż	oś jezdna (osie jezdne) z zawieszeniem pneumatycznym lub uznanym za równoważne	inne systemy zawieszenia osi jezdnych
jedna oś			
12	18	633,00	634,00
18	25	793,00	805,00
25		920,00	920,00
dwie osie			
12	28	850,00	850,00
28	33	1 009,00	1 009,00
33	38	1 286,00	1 486,00
38		1 669,00	1 956,00
trzy osie i więcej			
12	38	1 069,00	1 084,00
38		1 257,00	1 452,00

Przewodnicząca Rady

Zblewska
Beata Zblewska

załącznik nr 7
do Uchwały Nr VIII//81/15
Rady Miejskiej w Brusach
z dnia 4 grudnia 2015 r.

**Stawki podatku
dla autobusów**

Liczba miejsc do siedzenia poza miejscem kierowcy		Stawka podatku w złotych	
mniej niż	równej lub wyższej	wyprodukowane do 2000r.	wyprodukowane po 2000r.
22	-	1 000,00	900,00
-	22	1 200,00	1 140,00

Przewodnicząca Rady

Beata Zblewska