


**V SESJA  
RADY MIEJSKIEJ W BRUSACH**



**Brusy, 29 marca 2019 r.**

**Panie i Panowie**  
**Radni Rady Miejskiej**  
**w Brusach**

Na podstawie art. 20 ust. 1 ustawy z dnia 8 marca 1990 r. o samorządzie gminnym (t.j. Dz. U. z 2018 r. poz. 994 z późn. zm.) zwołuję **V sesję Rady Miejskiej w Brusach na dzień 29 marca 2019r. (piątek) o godz. 12.00 w sali konferencyjnej Urzędu Miejskiego w Brusach.**

Proponowany porządek obrad:

1. Otwarcie sesji i stwierdzenie quorum.
2. Przyjęcie protokołu z IV sesji Rady Miejskiej.
3. Przedstawienie porządku obrad.
4. Informacja Burmistrza Brus o podejmowanych działaniach.
5. Informacja z działalności komisji stałych Rady Miejskiej.
6. Rozpatrzenie i podjęcie uchwał w sprawach:
  - a) zaliczenia dróg i ulic do kategorii dróg gminnych (referuje Wydział Gospodarki Przestrzennej) str. 3-5
  - b) zatwierdzenia Aneksu nr 2 z dnia 29.06.2018 r. i Aneksu nr 3 z dnia 31.12.2018 r. do Porozumienia – Umowy Partnerskiej Nr IFZ/1/2016 z dnia 13.04.2016 r. (referuje Wydział Inwestycji i Funduszy Zewnętrznych) str. 6-8
  - c) przyjęcia Gminnego Programu Wspierania Rodziny na lata 2019-2021 (referuje Miejsko – Gminny Ośrodek Pomocy Społecznej) str. 9-25
  - d) zasad udzielania bonifikaty od opłaty jednorazowej z tytułu przekształcenia prawa użytkowania wieczystego gruntów zabudowanych na cele mieszkaniowe w prawa własności tych gruntów (referuje Wydział Gospodarki Przestrzennej) str. 26-28
  - e) zmian w budżecie gminy Brusy na 2019 r. (referuje Skarbnik Gminy) str. 29-43
  - f) zmiany Wieloletniej Prognozy Finansowej Gminy Brusy na lata 2019-2027 (referuje Skarbnik Gminy) str. 44-59
7. Sprawy organizacyjne.
8. Zamknięcie obrad.

Planowany czas zakończenia sesji godz. 15.00

Zawiadomienie stanowi podstawę do udzielenia przez zakład pracy zwolnienia radnym na czas sesji, zgodnie z art. 25 ust. 3 ustawy o samorządzie gminnym.

Przewodniczący Rady

  
Zbigniew Łącki

Otrzymują:

1. Radni Rady Miejskiej w Brusach
2. Sołtysi i Przewodniczący Osiedli z terenu gminy Brusy
3. Radni Powiatu Chojnickiego z terenu gminy Brusy
4. Dyrektorzy Wydziałów Urzędu Miejskiego
5. Kierownicy Jednostek Organizacyjnych
6. Radca Prawny Urzędu Miejskiego
7. Media

**Uchwała Nr ...../...../19  
Rady Miejskiej w Brusach  
z dnia .....2019r.**

**w sprawie zaliczenia dróg i ulic do kategorii dróg gminnych**

Na podstawie art. 18 ust. 2 pkt 15 ustawy z dnia 8 marca 1990 r. o samorządzie gminnym (t. j. Dz. U. z 2019 r., poz. 506) oraz art. 7 ust. 2 ustawy z dnia 21 marca 1985 r. o drogach publicznych (t. j. Dz. U. z 2018 r. poz. 2068 ze zm.) po uzyskaniu opinii Zarządu Powiatu Chojnickiego

**Rada Miejska w Brusach, uchwała co następuje**

§ 1

Zaliczyć do kategorii dróg gminnych drogi i ulice położone na terenie gminy Brusy zgodnie z załącznikiem nr 1 do uchwały.

§ 2

Wykonanie uchwały powierza się Burmistrzowi Brus.

§3

Uchwała podlega ogłoszeniu w Dzienniku Urzędowym Województwa Pomorskiego i wchodzi w życie po upływie 14 dni od dnia ogłoszenia.

Sprawdzono pod względem  
formalno-prawnym

**RADCA PRAWNY**  
*Grażyna Felśka*  
**mgr Grażyna Felśka**  
Nr upr. 1086

524/1502

Załącznik nr 1 do Uchwały Nr ...../...../19  
 Rady Miejskiej w Brusach  
 z dnia .....2019r.

Wykaz dróg

L.p.	Nazwa	Przebieg	Długość	Działki	Obręb	Własność
1.	ul. Spokojna	Droga gminna 206045G ul. Targowa – ul. Graniczna	0,20 km	cz. 1683	Brusy	Gmina Brusy
2.	ul. Tęczowa	Droga gminna 206045G ul. Targowa – ul. Graniczna	0,21 km	cz. 544/10	Brusy	Gmina Brusy
				cz. 545/8		
3.	ul. Krótka	ul. Spokojna – ul. Tęczowa	0,15 km	cz. 544/10	Brusy	Gmina Brusy
				542/14		
				542/12		
				540/12		
				cz. 1683		
4.	ul. Graniczna	ul. Spokojna – ul. Tęczowa	0,24 km	cz. 1683	Brusy	Gmina Brusy
				540/13		
				542/13		
				543/1		
				cz. 545/8		
5.	Kosobudy - Kinice	Droga gminna 206024G – droga powiatowa 2610G	0,44 km	cz. 531/2	Kosobudy	Gmina Brusy
				593		
				543/2		
				cz. 592		
				594/1		
				542/3		
6.	Brusy Wybudowanie	Droga wojewódzka nr 235 – Brusy Wybudowanie	0,57 km	996	Czyczkowy	Gmina Brusy
				1430		

## Uzasadnienie

Zgodnie z art. 7 ust. 2 i 3 ustawy z dnia 21 marca 1985r. o drogach publicznych (t. j. Dz. U. z 2018 r. poz. 2068 ze zm.) zaliczenie do kategorii dróg gminnych następuje w drodze uchwały rady gminy po zasięgnięciu opinii właściwego zarządu powiatu, natomiast ustalenie przebiegu istniejących dróg gminnych następuje w drodze uchwały rady gminy.

Propozycja w sprawie zaliczenia dróg do kategorii dróg gminnych została pozytywnie zaopiniowana przez Zarząd Powiatu Chojnickiego uchwałą nr 56/2019 z dnia 28 lutego 2019 roku.

Zaliczenie dróg do kategorii dróg gminnych stanowi podstawę do nadania im numerów. Zgodnie z cytowaną wyżej ustawą o drogach publicznych, numery drogom gminnym nadaje Zarząd Województwa Pomorskiego.

Podjęcie przedmiotowej uchwały uważa się za uzasadnione.

**Uchwała Nr .....**  
**Rady Miejskiej w Brusach**  
**z dnia .... marca 2019 r.**

**w sprawie zatwierdzenia Aneksu nr 2 z dnia 29.06.2018 r. oraz Aneksu nr 3 z dnia 31.12.2018 r., do Porozumienia – Umowy Partnerskiej Nr IFZ/1/2016 z dnia 13.04.2016r. zawartej pomiędzy Gminą Brusy a Powiatem Chojnickim w sprawie współpracy przy wspólnej realizacji projektu pn.: „Przebudowa drogi gminnej nr 206025G w miejscowościach Kosobudy i Kosobudy-Wybudowanie”.**

Na podstawie art. 10 i art. 18 ust. 2 pkt 12 ustawy z dnia 8 marca 1990r. o samorządzie gminnym (t.j. Dz. U. z 2019r. poz. 506)

**Rada Miejska w Brusach, uchwała co następuje**

§ 1

Zatwierdza się Aneks nr 2 z dnia 29.06.2018 r. oraz Aneks nr 3 z dnia 31.12.2018 r., do Porozumienia – Umowy Partnerskiej Nr IFZ/1/2016 z dnia 13.04.2016r. zawartej pomiędzy Gminą Brusy a Powiatem Chojnickim w sprawie współpracy przy wspólnej realizacji projektu pn.: „Przebudowa drogi gminnej nr 206025G w miejscowościach Kosobudy i Kosobudy-Wybudowanie” zgodnie z załącznikiem do niniejszej uchwały.


§ 2

Wykonanie uchwały powierza się Burmistrzowi Brus.

§3

Uchwała wchodzi w życie z dniem podjęcia.

Sprawdzono pod względem  
formalno-prawnym

**RADCA PRAWNY**  
  
**mgr Grażyna Felśka**  
Nr upr. 1068

**UZASADNIENIE**

Przedmiotem Porozumienia – Umowy Partnerskiej jest wspólna realizacja zadania pn. „Przebudowa drogi gminnej nr 206025G w miejscowościach Kosobudy i Kosobudy-Wybudowanie” aplikowanego przez Gminę Brusy w ramach Programu Rozwoju Obszarów Wiejskich na lata 2014-2020 na operację typu „Budowa lub modernizacja dróg lokalnych”, poddziałanie 7.2 „Wsparcie inwestycji związanych z tworzeniem, ulepszaniem lub rozbudową wszystkich rodzajów małej infrastruktury, w tym inwestycji w energię odnawialną i oszczędzanie energii” w ramach działania „Podstawowe usługi i odnowa wsi na obszarach wiejskich”.

Aneks nr 2 oraz Aneks nr 3 do Porozumienia – Umowy Partnerskiej wprowadzają zapisy dotyczące terminu zakończenia rzeczowego zadania Powiatu Chojnickiego.

## ANEKS NR 2

### DO POROZUMIENIA – UMOWY PARTNERSKIEJ NR IFZ/1/2016 z dnia 13.04.2016 r.

zawarty w dniu 29 czerwca 2018 r. w Brusach pomiędzy:

1. Gminą Brusy z siedzibą w Brusach przy ul. Na Zaborach 1, 89-632 Brusy, reprezentowaną przez:

– **Witolda Ossowskiego – Burmistrza Brus**

a

2. Powiatem Chojnickim z siedzibą w Chojnicach przy ul. 31 Stycznia 56, 89 – 600 Chojnice, reprezentowanym przez Zarząd Powiatu, w imieniu którego działają:

– **Marek Szczepański - Wicestarosta**

– **Marek Jankowski – Członek Zarządu**

zwanymi „Stronami”

Strony zawierają aneks do Porozumienia – Umowy Partnerskiej z dnia 13.04.2016 r. o następującej treści:

#### § 1

1. § 2 ust. 4 otrzymuje brzmienie:

„Zakończenie rzeczowe zakresu określonego w ust 2 przewidziane jest na dzień 31 grudnia 2018 r.”


#### § 2

Pozostałe warunki Porozumienia – Umowy partnerskiej pozostają bez zmian.

#### § 3


Aneks nr 2 do Porozumienia – umowy partnerskiej sporządzono w trzech jednobrzmiących egzemplarzach, po jednym dla każdej ze stron oraz jeden egzemplarz dla Urzędu Marszałkowskiego Województwa Pomorskiego.


#### GMINA BRUSY

BURMISTRZ  
  
dr inż. Witold Ossowski

GMINA BRUSY  
ul. Na Zaborach 1, 89-632 Brusy  
tel. (052) 39-69-302, fax (052) 39-69-303  
NIP 555-192-12-30 Regon 092351251

#### POWIAT CHOJNICKI

WICESTAROSTA  
  
Marek Szczepański

CZŁONEK ZARZĄDU  
  
Marek Jankowski

POWIAT CHOJNICKI  
ul. 31 Stycznia 56, 89-600 Chojnice  
NIP 555-19-17-808



### ANEKS NR 3

#### DO POROZUMIENIA – UMOWY PARTNERSKIEJ NR IFZ/1/2016 z dnia 13.04.2016 r.

zawarty w dniu 31 grudnia 2018 r. w Brusach pomiędzy:

1. Gminą Brusy z siedzibą w Brusach przy ul. Na Zaborach 1, 89-632 Brusy, reprezentowaną przez:

– **Witolda Ossowskiego – Burmistrza Brus**

a

2. Powiatem Chojnickim z siedzibą w Chojnicach przy ul. 31 Stycznia 56, 89 – 600 Chojnice, reprezentowanym przez Zarząd Powiatu, w imieniu którego działają:

– **Marek Szczepański – Starosta Chojnicki**

– **Mariusz Paluch – Wicestarosta**

zwanymi „Stronami”

Strony zawierają aneks do Porozumienia – Umowy Partnerskiej z dnia 13.04.2016 r. o następującej treści:

#### § 1

1. § 2 ust. 4 otrzymuje brzmienie:

„Zakończenie rzeczowe zakresu określonego w ust 2 przewidziane jest na dzień 14 czerwca 2019 r.”

#### § 2

Pozostałe warunki Porozumienia – Umowy partnerskiej pozostają bez zmian.

#### § 3

Aneks podlega publikacji w Dzienniku Urzędowym Województwa Pomorskiego na podstawie art. 13 pkt 6 lit. a ustawy z dnia 20 lipca 2000 r. o ogłaszaniu aktów normatywnych i niektórych innych aktów prawnych (t.j. Dz. U. z 2017 r., poz. 1523 z późn. zm.)

#### § 4

Aneks nr 3 do Porozumienia – umowy partnerskiej sporządzono w trzech jednobrzmiących egzemplarzach, po jednym dla każdej ze stron oraz jeden egzemplarz dla Urzędu Marszałkowskiego Województwa Pomorskiego.

**GMINA BRUSY**

BURMISTRZ  
*dr inż. Witold Ossowski*

**GMINA BRUSY**

ul. Na Zaborach 1, 89-632 Brusy  
tel. 52 39-69-302, 52 39-69-303  
NIP 555-192-12-30 REGON 092351251

**POWIAT CHOJNICKI**

STAROSTA  
*Marek Szczepański*

WICESTAROSTA  
*Mariusz Paluch*

POWIAT CHOJNICKI  
ul. 31 Stycznia 56, 89-600 Chojnice  
NIP 555-19-17-608

**Uchwała Nr V/        /19  
Rady Miejskiej w Brusach  
z dnia 29 marca 2019 r.**

**w sprawie przyjęcia Gminnego Programu Wspierania Rodziny na lata 2019-2021**

Na podstawie art. 18 ust. 2 pkt 15 ustawy z dnia 8 marca 1990 r. o samorządzie gminnym (Dz. U. z 2019 r. poz. 506) oraz art. 176 pkt 1 ustawy z dnia 9 czerwca 2011 r. o wspieraniu rodziny i systemie pieczy zastępczej ( Dz. U. z 2018 r., poz. 998 z późn. zm.)

**Rada Miejska  
uchwała, co następuje:**

**§ 1**

Przyjmuje się Gminny Program Wspierania Rodziny na lata 2019-2021 stanowiący załącznik do niniejszej uchwały.

**§ 2**

Wykonanie uchwały powierza się Burmistrzowi Brus.

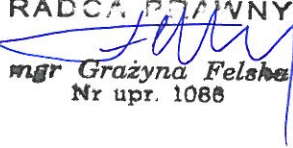
**§ 3**

Uchwała wchodzi w życie z dniem podjęcia.

Przewodniczący Rady

Sprawdzono pod względem  
formalno-prawnym

**RADCA PRAWNY**

  
**mgr Grażyna Felska**  
Nr upr. 1088

Załącznik  
do UCHWAŁY NR VI /19  
Rady Miejskiej w Brusach  
z dnia 29 marca 2019r.

# **GMINNY PROGRAM WSPIERANIA RODZINY NA LATA 2019-2021**

---

Brusy, 2019 rok

## I. Wstęp

---

Prezentowany Program jest kontynuacją Gminnego Programu Wspierania Rodziny na lata 2016-2018. Praktyka realizacji wcześniejszych edycji programu wskazuje, że główne i priorytetowe cele wówczas wyznaczone, pozostają wciąż ważne i niezmiennie.

Gminny Program Wspierania Rodziny kształtuje spójny system wsparcia dzieci i rodzin przeżywających trudności w wypełnianiu funkcji opiekuńczo – wychowawczych w zakresie przywrócenia im zdolności do wypełniania tych funkcji poprzez pracę z rodziną i wzmacnianie zasobów tkwiących w poszczególnych członkach rodziny.

Ustawa z dnia 9 czerwca 2011r. o wspieraniu rodziny i systemie pieczy zastępczej wskazuje, że dobro dziecka oraz dobro rodziny jako podstawowej komórki społecznej, przy założeniu, że dobro dziecka powinno być stawiane zawsze na pierwszym miejscu, powinno wyznaczać wszelkie działania w obszarze pomocy rodzinie. Ustawa wprowadziła obowiązek jednostek samorządu terytorialnego oraz administracji rządowej w zakresie wspierania rodziny przeżywającej trudności w wypełnianiu funkcji opiekuńczo – wychowawczych oraz organizacji pieczy zastępczej, Zadanie, o którym mowa, jednostki samorządu terytorialnego realizują we współpracy ze wszystkimi instytucjami i służbami zajmującymi się problemami rodziny jako zespół planowych działań mających na celu przywrócenie rodzinie zdolności do wypełniania prawidłowo swoich funkcji.

Przeobrażenia społeczne, demograficzne i cywilizacyjne, wymuszają ciągłą troskę i uważność o zachowanie w konstruktywnej formie podstawowych funkcji rodzin.

Gminny Program Wspierania Rodziny na lata 2019-2021 jest dokumentem spójnym z kierunkami wsparcia rodziny zarówno na szczeblu krajowym, jak i lokalnym. Jego założenia są zgodne przede wszystkim z:

- ustawą z dnia 9 czerwca 2011r. o wspieraniu rodziny i systemie pieczy zastępczej (Dz. U. z 2018 r. poz. 998 z późn. zm.)
- ustawą z dnia 12 marca 2004r. o pomocy społecznej (Dz.U z 2018 r. poz. 1508 z późn. zm.),
- ustawą z dnia 29 lipca 2005 r. o przeciwdziałaniu przemocy w rodzinie ( Dz. U. z 2015 r., poz. 1390),
- ustawą z dnia 26 października 1982 r. o wychowaniu w trzeźwości i przeciwdziałaniu alkoholizmowi ( Dz. U. z 2018 r. poz. 2137 z późn. zm.),
- ustawą z dnia 29 lipca 2005 r. o przeciwdziałaniu narkomanii ( Dz. U. z 2018 r. poz. 1030 z późn. zm. ),

- Wojewódzkim Programem Wspierania Rodziny i Systemu Pieczy Zastępczej na lata 2014-2020,
- Powiatowym Programem Rozwoju Pieczy Zastępczej dla Powiatu Chojnickiego na lata 2018-2020,
- Strategią Rozwiązywania Problemów Społecznych Gminy Brusy na lata 2015 -2020.

Dokument ten jest wynikiem doświadczenia pracy socjalnej i asystenckiej Miejsko – Gminnego Ośrodka Pomocy Społecznej w Brusach oraz wniosków płynących z rocznych sprawozdań realizacji wcześniejszej edycji Programu.

## II. Diagnoza sytuacji demograficznej i społecznej w gminie Brusy

---

Gminę miejsko – wiejską Brusy zamieszkuje 14 556 mieszkańców<sup>1</sup>. Strukturę demograficzną mieszkańców gminy i jej zmiany na przestrzeni ostatnich 3 lat wskazuje poniższa tabela:

<b>Grupy wiekowe</b>	<b>2016</b>	<b>2017</b>	<b>2018</b>
<b>przedprodukcyjny</b>	2922	2999	3597
<b>produkcyjny</b>	9343	9321	8895
<b>poprodukcyjny</b>	2131	2174	2104

*Struktura mieszkańców miasta i gminy Brusy według grup wiekowych w latach 2016-2018.<sup>2</sup>*

Miejsko – Gminny Ośrodek Pomocy Społecznej w Brusach objął 2018r. pomocą i wsparciem 454 rodzin, łącznie 1768 osób. Specyfikację rodzin korzystających z pomocy społecznej tut. Ośrodka oraz potrzeby społeczne w zakresie wsparcia obrazują poniższe dane:<sup>3</sup>

<b>WYSZCZEGÓLNIENIE</b>	<b>ROK 2016</b>	<b>ROK 2017</b>	<b>ROK 2018</b>
Liczba osób, którym przyznano świadczenie decyzją	894	860	754
Liczba rodzin:	518	526	454
w tym			
rodziny z dziećmi ogółem	389	373	315
rodziny niepełne	49	34	38
rodziny emerytów i rencistów	66	37	71
Liczba osób w rodzinach	2026	2159	1768

W ostatnim roku nastąpił spadek liczby rodzin korzystających z pomocy społecznej, a także liczby osób w rodzinach.

---

<sup>1</sup>Dane (XII 2018r.) Urząd Miejski w Brusach

<sup>2</sup> GUS Ludność w wieku przedprodukcyjnym (17 lat i mniej), produkcyjnym i poprodukcyjnym, 2018 r. - Dane (XII 2018r.) Urząd Miejski w Brusach

<sup>3</sup> Sprawozdania własne MRPiPS za 2016r., 2017r., 2018r.

Najczęstsze powody udzielania pomocy osobom i rodzinom:

Powody	Liczba rodzin		
	2016 rok	2017 rok	2018 rok
Ubóstwo	362	271	241
Sieroctwo	1	X	X
Bezdomność	4	4	4
Potrzeba ochrony macierzyństwa	291	268	244
W tym wielodzietność	214	204	193
Bezrobocie	177	129	95
Niepełnosprawność	152	143	129
Długotrwała lub ciężka choroba	53	45	40
Bezradność w sprawach opiekuńczo-wychowawczych i prowadzenia gospodarstwa domowego – ogółem	6	7	7
Przemoc w rodzinie	3	0	1
Alkoholizm	20	10	5
narkomania	X	X	X
Trudność w przystosowaniu do życia po zwolnieniu z zakładu karnego	X	1	X
Brak umiejętności w przystosowaniu do życia młodzieży opuszczającej placówki opiekuńczo-wychowawcze	X	X	X
Trudność w integracji osób które otrzymały status uchodźcy	X	X	X
Zdarzenie losowe	3	90	35
Sytuacja kryzysowa	X	X	X
Klęska żywiołowa lub ekologiczna	X	975	X

*Powody trudnej sytuacji życiowej mieszkańców gminy Brusy<sup>4</sup>*

Potrzeba ochrony macierzyństwa, niepełnosprawność, bezrobocie i przede wszystkim ubóstwo to najczęstsze przyczyny udzielania pomocy przez Miejsko – Gminny Ośrodek Pomocy Społecznej w Brusach. Analizowane lata wskazują, że liczba rodzin korzystających z pomocy sukcesywnie maleje. Doświadczenie ośrodka pomocy społecznej sygnalizuje na wysokie zapotrzebowanie na pracę socjalną prowadzoną wśród mieszkańców miasta i gminy

<sup>4</sup> Ocena Zasobów Pomocy Społecznej za 2017r., rok 2018 - Sprawozdanie własne MRPiPS-03 za I-XII 2018r.

Brusy. W 2016 r. praca socjalna prowadzona była w 86 rodzinach, w 2017 r. w 68, a w 2018 r. w 76.

Powody udzielania pomocy znajdują bezpośrednie odzwierciedlenie w formach udzielanej pomocy. Najczęściej realizowane rodzaje wsparcia, udzielane przez MGOPS w Brusach w latach 2016 - 2018 przedstawia poniższa tabela:

Rodzaje świadczeń	Liczba osób którym przyznano decyzją świadczenia.		
	2016 rok	2017rok	2018 rok
Zasiłek okresowy	63	43	45
Zasiłek celowy	205	151	150
Schronienie	4	4	4
Posiłek	764	686	630
Sprawienie pogrzebu	X	X	X
Zasiłek stały	53	58	50
Usługi opiekuńcze w tym specjalistyczne	11 1	10 1	13 3
Zasiłek celowy w formie biletu kredytowego	X	X	X
Zasiłek celowy na pokrycie wydatków powstałych w wyniku zdarzenia losowego	X	X	X

*Świadczenia z zakresu zadań własnych i zleconych w gminie Brusy<sup>5</sup>*

Zestawienie powyższe ukazuje, że poziom udzielanego wsparcia w ramach działalności tut. Ośrodka pozostaje na stałym poziomie. Zauważalny spadek w porównaniu z rokiem 2016 nastąpił nieznacznie w świadczeniach finansowych.

Miejsko – Gminny Ośrodek Pomocy Społecznej w Brusach w ramach swojej działalności w latach 2016-2018 r. zatrudnił 2 pracowników wykonujących usługi opiekuńcze dla osób niesamodzielnych z terenu miasta Brusy oraz osobę świadczącą wsparcie w postaci specjalistycznych usług opiekuńczych dla osób z zaburzeniami psychicznymi.

W analizowanych latach, MGOPS w Brusach był beneficjentem rządowego Programu asystent rodziny i koordynator rodzinnej pieczy zastępczej i obejmował wsparciem asystenta rodziny tego potrzebujące.

<sup>5</sup> Tamże, rok 2018 - Sprawozdanie własne MRPiPS-03 za I-XII 2018r.



<b>Wspieranie rodziny i pieczy zastępcza<sup>6</sup></b>			
	<b>2016 rok</b>	<b>2017 rok</b>	<b>2018 rok</b>
Liczba rodzin objęta pracą asystenta rodziny	9	10	5
Liczba dzieci w rodzinach objętych pomocą asystenta rodziny	32	28	30
Liczba asystentów rodziny	2	1	1
Liczba dzieci umieszczonych w pieczy zastępczej	5	9	10
Odpłatność za pobyt dziecka w pieczy zastępczej w złotych	11 494	23 052	47 894

Obserwowany wzrost kosztów za pobyt dziecka w pieczy zastępczej wynika bezpośrednio z zasad finansowania wspierania rodziny i systemu pieczy zastępczej, które mówią że gmina właściwa ze względu na miejsce zamieszkania dziecka przed umieszczeniem go po raz pierwszy w pieczy zastępczej, ponosi odpowiednio wydatki w wysokości:

- 1) 10% wydatków na opiekę i wychowanie dziecka – w pierwszym roku pobytu dziecka w pieczy zastępczej;
- 2) 30% wydatków na opiekę i wychowanie dziecka – w drugim roku pobytu dziecka w pieczy zastępczej;
- 3) 50% wydatków na opiekę i wychowanie dziecka – w trzecim roku i następnych latach pobytu dziecka w pieczy zastępczej.

Na terenie miasta i gminy Brusy, w omawianym okresie, nie funkcjonowała żadna rodzina wspierająca, która na podstawie ustawy o wspieraniu rodziny i systemie pieczy zastępczej ma być instrumentem mającym na celu wsparcie rodziców biologicznych w sprawowaniu opieki i wychowaniu dzieci.

Bezrobocie, pomimo wyraźnego spadku, nadal pozostaje jednym z dominujących powodów przyznania pomocy społecznej i wiąże się z negatywnymi skutkami społecznymi, ekonomicznymi w znacznym stopniu obciążając i zaburzając prawidłowe funkcjonowanie rodzin. Szczegółowe dane dotyczące bezrobotnych:

---

<sup>6</sup> Tamże

Wyszczególnienie	Rynek pracy <sup>7</sup>		
	2016 rok	2017 rok	2018 rok
Bezrobotni ogółem	628	501	556
Bezrobotni długotrwale ogółem	393	320	307
Bezrobotni ogółem z prawem do zasiłku	90	52	98

Na sytuację ekonomiczną rodzin z terenu miasta i gminy Brusy wyraźny wpływ mają także świadczeń rodzinnych, świadczeń wychowawczych<sup>8</sup>:

L. p.	Rodzaj świadczenia	2016		2017		2018	
		ilość świadczeń	kwota w zł	ilość świadczeń	kwota w zł	ilość świadczeń	kwota w zł
1.	Zasiłki rodzinne i dodatki do	36 811	4 088 216	37 202	4 240 835	36 168	4 103 093
2.	Zasiłki pielęgnacyjne	6 764	1 034 982	7 042	1 077 426	7 131	1 126 704
3.	Świadczenia pielęgnacyjne	1 042	1 350 836	986	1 379 126	1 100	1 617 756
4.	Specjalny zasiłek opiekuńczy	517	264 852	596	306 070	599	318 305
6.	Jednorazowa zapomoga z tytułu	166	166 000	207	207 000	214	214 000
7.	Świadczenie wychowawcze	22 305	11 103 791	29 849	14 866 746	28 901	14 402 409
8.	Fundusz alimentacyjny	1 051	413 331	935	380 870	912	388 850
9.	Zasiłek dla opiekuna	1 063	552 199	884	456 319	650	342 701

<sup>7</sup> Tamże, 2018 rok – dane Powiatowego Urzędu Pracy w Chojnicach

<sup>8</sup> Dane własne MGOPS w Brusach

Wysokość świadczeń pozostaje na stałym poziomie, wskaźnik wzrostu, w badanym okresie, obserwowany jest w kategorii zasiłków pielęgnacyjnych i świadczeń pielęgnacyjnych.

Dla dzieci z rodzin ubogich realizowany jest program wsparcia stypendialnego i zasiłków szkolnych – w roku 2018 wypłacono 779 świadczeń na łączną kwotę 117 400 zł.<sup>9</sup>

Analiza wniosków wpływających do Gminnej Komisji Rozwiązywania Problemów Alkoholowych w Brusach w zakresie podejmowania czynności zmierzających do orzeczenia o zastosowaniu wobec osoby uzależnionej od alkoholu obowiązku poddania się leczeniu w zakładzie leczenia odwykowego pomoże zobrazować skalę problemu alkoholowego. Do GKRPA w Brusach w 2016 roku wpłynęło 25 takich wniosków, w 2017 r. – 33, w 2018 r. - 32.

Skalę zjawiska przemocy, jako intencjonalnego działania lub zaniechania jednej osoby wobec drugiej, które wykorzystując przewagę sił narusza prawa i dobra osobiste jednostki, powoduje cierpienia i szkody, zobrazuje zakres działalności Zespołu Interdyscyplinarnego ds. przemocy działającego przy Miejsko - Gminnym Ośrodku Pomocy Społecznej w Brusach. W 2018 r. Zespół objął procedurą „Niebieskiej Karty” 40 rodzin (w 2017 r. - 37 rodzin, w 2016 r. – 38). W 2018 r. w 22 rodzinach wszczęto procedurę, pierwszorazowe podejrzenie stosowania przemocy w rodzinie, w 2017 r. – w 24, a w 2016r. w 25. Grupy robocze objęły wsparciem w 2018r. 127 osób ( w 2017r. – 129, w 2016r. – 123), w tym 37 kobiet w 2017 r. – 37, w 2016r. – 35), 43 mężczyzn (w 2017 r. – 45, w 2016r. – 44) i 47 dzieci 9 w 2017 r. – 47, w 2016 r. – 44)

Problematyka przemocy nadal pozostaje jednym z ważniejszych na mapie problemów społecznych mieszkańców miasta i gminy Brusy.<sup>10</sup>

Zapotrzebowanie na pomoc specjalistyczną - terapię, konsultację psychologiczną i prawną kreśli działalność jedyne działające na terenie miasta Punkcie konsultacyjnym – punkcie pomocy specjalistycznej. W 2018 r. porad udzielało 2 psychologów, 2 specjalistów psychoterapii uzależnień oraz prawnik. W ramach działalności Punktu zapewniono w 2018 r. 770 osobo/porad, w 2017r. - 739, w 2016r. – 715.

Z danych Powiatowego Centrum Pomocy Rodzinie w Chojnicach wynika, iż w rodzinach zastępczych umieszczono 10 dzieci z terenu gminy Brusy (dane na dzień 31.12.2018r.). W obrębie gminy funkcjonuje 5 rodzin zastępczych niezawodowych (w tym 3 spokrewnione), 1 rodzinny dom dziecka i 1 rodzina zastępcza zawodowa.

<sup>9</sup> Dane własne Gminnego Zarządu Oświaty w Brusach

<sup>10</sup> Strategia Rozwiązywania Problemów Społecznych Gminy Brusy na lata 2015-2020

### **III. Cele programu**

---

#### **Cel główny:**

Rozwój spójnego i kompleksowego systemu wspierania rodzin, w szczególności w wypełnianiu funkcji opiekuńczo – wychowawczej.

#### **Cele szczegółowe:**

- 1) Wzmocnienie roli i funkcji rodziny.
- 2) Przeciwdziałanie marginalizacji i degradacji społecznej rodzin.
- 3) Intensyfikacja działań interdyscyplinarnych na rzecz rodzin przeżywających trudności.

### **IV. Odbiorcy programu**

---

Adresatami Programu są rodziny z terenu gminy Brusy dotknięte patologią, przemocą, problemem uzależnień, zagrożone wykluczeniem społecznym, przeżywające trudności w wypełnianiu funkcji opiekuńczo – wychowawczych.

## V. Zadania

1. Wzmocnienie roli i funkcji rodziny.					
Lp.	Nazwa zadania	Realizatorzy	Okres realizacji	Wskaźniki realizacji	Zakładane rezultaty
1.	Promocja i integracja rodzin i społeczności lokalnych	Miejsko – Gminny Ośrodek Pomocy Społecznej w Brusach, Gminna Komisja Rozwiązywania Problemów Alkoholowych w Brusach, Stowarzyszenia i organizacje pozarządowe	2019-2021	- liczba i rodzaj działań promocyjnych, integracyjnych - liczba odbiorców	1. Integracja rodzin w ramach środowiska lokalnego 2. Zwiększenie kompetencji opiekuńczo – wychowawczych rodziców. 3. Wzrost świadomości i umiejętności radzenia sobie z negatywnymi zjawiskami społecznymi.
2.	Inicjowanie i wspieranie realizacji programów przeciwdziałających patologii wśród dzieci i młodzieży	Miejsko – Gminny Ośrodek Pomocy Społecznej w Brusach, Gminna Komisja Rozwiązywania Problemów Alkoholowych w Brusach, Placówki oświatowe	2019-2021	- liczba i forma programów profilaktycznych, - liczba dzieci i młodzieży objętych działaniami profilaktycznymi,	
3.	Promowanie i wspieranie organizacji różnych form spędzania czasu wolnego rodzin i poszczególnych jej członków	Miejsko – Gminny Ośrodek Pomocy Społecznej w Brusach, Gminna Komisja Rozwiązywania Problemów Alkoholowych w Brusach, Placówki oświatowe, Stowarzyszenia i organizacje pozarządowe	2019-2021	- liczba i rodzaj organizowanych form, - liczba rodzin, osób uczestniczących,	

2. Przeciwdziałanie marginalizacji i degradacji społecznej rodzin.

Lp.	Nazwa zadania	Realizatorzy	Okres realizacji	Wskaźniki realizacji	Zakładane rezultaty
1.	Zapewnienie pomocy materialnej i rzeczowej ubogim rodzinom	Miejsko – Gminny Ośrodek Społecznej w Brusach, Stowarzyszenia i organizacje pozarządowe	2019-2021	- liczba i formy udzielonej pomocy, - liczba rodzin objętych pomocą	1. Podniesienie bezpieczeństwa bytowego rodziny. 2. Podniesienie kompetencji opiekuńczo – wychowawczych rodzin. 3. Poszerzenie oferty wsparcia rodziny.
2.	Zapewnienie wsparcia asystenta rodzinom przeżywającym trudności w wypełnianiu funkcji opiekuńczo - wychowawczych	Miejsko – Gminny Ośrodek Społecznej w Brusach,	2019-2021	-liczba asystentów, - liczba rodzin, których objęto wsparciem asystenta rodziny -liczba dzieci objętych w rodzinach wsparciem asystenta rodziny.	
3.	Zabezpieczenie dostępności poradnictwa specjalistycznego oraz organizowanie i informowanie o miejscach pomocy	Miejsko – Gminny Ośrodek Społecznej w Brusach, Gminna Komisja Rozwiązywania Problemów Alkoholowych w Brusach	2019-2021	- liczba i rodzaj miejsc poradnictwa specjalistycznego, - liczba osób i udzielonych porad, - liczba i formy przekazów informujących o miejscach pomocy	
4.	Podnoszenie kompetencji rodzin w zakresie pełnienia prawidłowo funkcji opiekuńczo -wychowawczych	Miejsko – Gminny Ośrodek Społecznej w Brusach, Gminna Komisja Rozwiązywania	2019-2021	- liczb i rodzaj szkoleń, warsztatów, konsultacji, - liczba rodzin objętych	

		Problemów Alkoholowych w Brusach			działaniami,	
5.	Monitorowanie sytuacji rodzin zagrożonych kryzysem ze względu na uzależnienia, przemoc rodzinną, niewydolność wychowawczą, niepełnosprawność lub długotrwałą chorobę	Miejsko – Gminny Ośrodek Społecznej Pomocy w Brusach, Gminna Komisja Rozwiązywania Problemów Alkoholowych w Brusach, Zespół Interdyscyplinarny, Posterunek Policji w Brusach	2019-2021		- liczba rodzin objętych monitoringiem,	
6.	Organizowanie i prowadzenie placówek wsparcia dziennego dla dzieci i młodzieży	Gmina Brusy, Miejsko – Gminny Ośrodek Społecznej Pomocy w Brusach, Stowarzyszenia i organizacje pozarządowe	2019-2021		- liczba placówek wsparcia dziennego, - liczba dzieci i młodzieży objętych wsparciem palcówek,	
<b>3. Intensyfikacja działań interdyscyplinarnych na rzecz rodzin przeżywających trudności.</b>						
<b>Lp.</b>	<b>Nazwa zadania</b>	<b>Realizatorzy</b>	<b>Okres realizacji</b>	<b>Wskaźniki realizacji</b>	<b>Zakładane rezultaty</b>	
1.	Doskonalenie kompetencji służb pracujących w obszarze pomocy rodzinie	Miejsko – Gminny Ośrodek Społecznej Pomocy w Brusach, Gminna Komisja Rozwiązywania Problemów Alkoholowych w Brusach, Zespół Interdyscyplinarny, Posterunek Policji w Brusach, Placówki oświatowe	2019-2021	- liczba i rodzaj szkoleń, - liczba osób przeszkolonych,	1. Podniesienie profesjonalizmu służb pracujących w obszarze pomocy rodzinie. 2. Ugruntowanie i podtrzymywanie współpracy służb w obszarze rodziny.	
2.	Doskonalenie współpracy	Miejsko – Gminny	2019-2021	- liczba spotkań,		

	<p>między instytucjami i podmiotami działającymi na rzecz rodziny</p>	<p>Ośrodek Pomocy Społecznej w Brusach, Gminna Komisja Rozwiązywania Problemów Alkoholowych w Brusach, Zespół Interdyscyplinarny, Policja, pedagogi, Powiatowe Centrum Pomocy Rodzinie w Chojnicach, Powiatowy Urząd Pracy w Chojnicach, Stowarzyszenia i organizacje pozarządowe</p>		<p>narad, - liczba uczestników, - liczba instytucji zaangażowanych w pracę</p>
<p>3.</p>	<p>Współfinansowanie pobytu dziecka w pieczy zastępczej</p>	<p>Miejsko – Gminny Ośrodek Pomocy Społecznej w Brusach</p>	<p>2019-2021</p>	<p>- wysokość środków przeznaczonych na pokrycie pobytu dzieci w pieczy zastępczej, - liczba dzieci umieszczonych w pieczy zastępczej,</p>



## **VI. Źródła finansowania**

---

Finansowanie Gminnego Programu Wspierania Rodziny na lata 2019-2021 odbywać się będzie w ramach środków budżetu gminy, dotacji oraz środków pozabudżetowych pozyskanych z innych źródeł.

Z uwagi na długofalowość realizacji Programu oraz ilość jednostek i organizacji realizujących Program, środki finansowe na zabezpieczenie poszczególnych zadań będą uwzględniane corocznie, na bieżąco w planach finansowych poszczególnych realizatorów.

## **VII. Monitorowanie i ewaluacja**

---

Koordynatorem Gminnego Programu Wspierania Rodziny na lata 2019-2021 jest Miejsko – Gminny Ośrodek Pomocy Społecznej w Brusach. Monitoring i ewaluacja Programu ma charakter ciągły. Na podstawie danych dotyczących stopnia osiągnięcia podanych wskaźników realizacji zadań, dokonana zostanie ocena stopnia realizacji założeń Programu corocznie i powstanie sprawozdanie przedkładane Radzie Miejskiej w Brusach w terminie do 31 marca każdego roku następującego po roku sprawozdawczym.

### **Uzasadnienie:**

Obowiązek podjęcia uchwały wynika z art.176 pkt.1 ustawy z dnia 9 czerwca 2011r. o wspieraniu rodziny i systemie pieczy zastępczej (Dz. U. 2018r. poz. 998 z późn. zm.). Do zadań własnych gminy należy opracowanie i realizacja trzyletnich gminnych programów wspierania rodziny. Program ma na celu utworzenie spójnego systemu wsparcia dzieci i rodzin przeżywających trudności w wypełnianiu funkcji opiekuńczo - wychowawczych w zakresie przywrócenia im zdolności do wypełniania tych funkcji poprzez pracę z rodziną i wzmocnienia zasobów tkwiących w poszczególnych członkach rodziny. Planowane działania stanowią kontynuację, ugruntowanie i intensyfikację Gminnego Programu Wspierania Rodziny na lata 2016-2018.

Z uwagi na powyższe, podjęcie uchwały jest zasadne.

**U C H W A Ł A** Nr ...../ ..... /2019  
Rady Miejskiej w Brusach  
z dnia ..... 2019r.

**w sprawie zasad udzielania bonifikat od opłaty jednorazowej z tytułu przekształcenia prawa użytkowania wieczystego gruntów zabudowanych na cele mieszkaniowe w prawa własności tych gruntów**

Na podstawie art. 18 ust. 2 pkt 15, art. 40 ust.1, art. 41 ust.1 ustawy z dnia 8 marca 1990 r. o samorządzie gminnym (j.t.Dz.U. z 2019r., poz. 506) oraz art. 9 ust. 4 i 5 ustawy z dnia 20 lipca 2018r. o przekształceniu prawa użytkowania wieczystego gruntów zabudowanych na cele mieszkaniowe w prawa własności tych gruntów (Dz.U. z 2018r., poz. 1716)

**R a d a M i e j s k a**  
**uchwała, co następuje:**

§ 1.

Określa się warunki udzielania osobom fizycznym będącym właścicielami budynków mieszkalnych jednorodzinnych lub lokali mieszkalnych oraz spółdzielniom mieszkaniowym bonifikat od opłaty jednorazowej z tytułu przekształcenia prawa użytkowania wieczystego w prawa własności gruntów zabudowanych na cele mieszkaniowe, wymienionych w art. 1 ust. 2 ustawy z dnia 20 lipca 2018r. o przekształceniu prawa użytkowania wieczystego gruntów zabudowanych na cele mieszkaniowe w prawa własności tych gruntów w następującej wysokości:

- 1/ 60% - w przypadku gdy opłata jednorazowa zostanie wniesiona w roku, w którym nastąpiło przekształcenie
- 2/ 50% - w przypadku gdy opłata jednorazowa zostanie wniesiona w drugim roku po przekształceniu
- 3/ 40% - w przypadku gdy opłata jednorazowa zostanie wniesiona w trzecim roku po przekształceniu
- 4/ 30% - w przypadku gdy opłata jednorazowa zostanie wniesiona w czwartym roku po przekształceniu
- 5/ 20% - w przypadku gdy opłata jednorazowa zostanie wniesiona w piątym roku po przekształceniu
- 6/ 10% - w przypadku gdy opłata jednorazowa zostanie wniesiona w szóstym roku po przekształceniu.

§ 2.

Bonifikata określona w § 1 nie przysługuje, gdy nowy właściciel gruntu ma zadłużenie w opłacie rocznej z tytułu użytkowania wieczystego lub w opłacie z tytułu przekształcenia.


§ 3.

Wykonanie uchwały powierza się Burmistrzowi Brus.

§ 4.

Uchwała wchodzi w życie po upływie 14 dni od dnia jej ogłoszenia w Dzienniku Urzędowym Województwa Pomorskiego.

Sprawdzono pod względem  
formalno-prawnym

**RADCA PRAWNY**  
  
**mgr Grażyna Felsha**  
Nr upr. 1088

#### Uzasadnienie:

Na podstawie art. 1 ust. 1 ustawy z dnia 20 lipca 2018r. o przekształceniu prawa użytkowania wieczystego gruntów zabudowanych na cele mieszkaniowe w prawa własności tych gruntów (Dz.U. z 2018r., poz. 1716) z dniem 1 stycznia 2019r. prawo użytkowania wieczystego nieruchomości gruntowych będących dotychczas własnością Gminy Brusy, zabudowanych na cele mieszkaniowe, przekształca się w prawo własności tych nieruchomości.

Przekształcenie dotyczy gruntów zabudowanych:

- budynkami jednorodziennymi lub
- budynkami wielorodzinnymi, w których co najmniej połowę liczby lokali stanowią lokale mieszkalne lub
- budynkami, o których mowa wyżej, wraz z budynkami gospodarczymi, garażami, innymi obiektami budowlanymi lub urządzeniami budowlanymi, umożliwiającymi prawidłowe i racjonalne korzystanie z budynków mieszkalnych.

Nowi właściciele, będący dotychczasowymi użytkownikami wieczystymi, będą ponosić opłaty na rzecz Gminy Brusy z tytułu przekształcenia przez okres 20 lat w kwocie równej wysokości opłat rocznych z tytułu użytkowania wieczystego z roku 2018.

Ustawodawca, aby zachęcić nowych właścicieli do uregulowania swych należności w tej formie, wprowadził bonifikaty od opłaty jednorazowej. Bonifikaty te, dotyczące wyłącznie gruntów Skarbu Państwa, i mają dotyczyć budynków jednorodziennych lub lokali mieszkalnych, będących własnością osób fizycznych bądź spółdzielni mieszkaniowych, a wynoszą:

- 2) 60% - w przypadku, gdy opłata jednorazowa zostanie wniesiona w roku, w którym nastąpiło przekształcenie;
- 3) 50% – w przypadku gdy opłata jednorazowa zostanie wniesiona w drugim roku po przekształceniu;
- 4) 40% – w przypadku gdy opłata jednorazowa zostanie wniesiona w trzecim roku po przekształceniu;
- 5) 30% – w przypadku gdy opłata jednorazowa zostanie wniesiona w czwartym roku po przekształceniu;
- 6) 20% – w przypadku gdy opłata jednorazowa zostanie wniesiona w piątym roku po przekształceniu;
- 7) 10% – w przypadku gdy opłata jednorazowa zostanie wniesiona w szóstym roku po przekształceniu.

W przypadku gruntów będących dotychczas własnością jednostek samorządu terytorialnego, ustawodawca wprowadził delegację dla organów stanowiących do udzielania takich bonifikat, precyzując jednocześnie, że w stosownej uchwale powinny się znaleźć w szczególności warunki udzielania bonifikat i wysokość stawek procentowych tych bonifikat.

Sytuacja, w której osoby nabywające grunty od Skarbu Państwa mogą z mocy ustawy wnieść opłatę za przekształcenie obniżoną nawet o 60% w stosunku do kwoty nominalnej, natomiast osoby nabywające grunty od Gminy nie mają prawa do bonifikat, narusza zasady sprawiedliwości społecznej i konstytucyjną zasadę równości w prawie, będącą częścią zawartej w art. 32 Konstytucji RP zasady równości wobec prawa.

Dlatego też zasadnym jest udzielenie w drodze uchwały Rady Miejskiej bonifikat dla dotychczasowych użytkowników wieczystych gruntów gminnych na takich samych warunkach, jakie zostały ustawowo przyznane dotychczasowym użytkownikom wieczystym gruntów Skarbu Państwa.

Wymiar opłat za przekształcenie wieczystego użytkowania przedstawia się następująco:

Lp.	Wyszczególnienie	Należność uiszczana corocznie przez okres 20 lat	Łączna należność uzyskana przez okres 20 lat
1.	Osoby fizyczne	2.193,01	43.860,20
2.	Budownictwo wielorodzinne	3.956,69	79.133,80
	RAZEM	6.149,70	122.994,00

Wymiar opłat za przekształcenie wieczystego użytkowania w przypadku zastosowania proponowanych w uchwale bonifikat, w przypadku gdy:

a)	opłata jednorazowa zostanie wniesiona w roku, w którym nastąpiło przekształcenie wyniesie	49.197,60 zł	albo
b)	opłata jednorazowa zostanie wniesiona w drugim roku po przekształceniu wyniesie	61.497,00 zł	albo
c)	opłata jednorazowa zostanie wniesiona w trzecim roku po przekształceniu wyniesie	73.796,40zł	albo
d)	opłata jednorazowa zostanie wniesiona w czwartym roku po przekształceniu wyniesie	86.095,80 zł	albo
e)	opłata jednorazowa zostanie wniesiona w piątym roku po przekształceniu wyniesie	98.395,20 zł	albo
f)	opłata jednorazowa zostanie wniesiona w szóstym roku po przekształceniu wyniesie	110.694,60 zł	

**Uchwała Nr V/.../2019  
RADY MIEJSKIEJ W BRUSACH  
Z DNIA 29.03.2019 R.**

Projekt

**w sprawie zmiany w budżecie gminy Brusy na rok 2019**

Na podstawie art. 18 ust. 2 pkt 4 ustawy z dnia 8 marca 1990 r. o samorządzie gminnym (t.j. Dz.U. z 2019 r. poz.506), oraz art. 239 w związku z art. 212, art. 214, art. 235, art. 236, art. 237, art. 242 ustawy z dnia 27 sierpnia 2009 r. o finansach publicznych (t.j. Dz.U. z 2017 r. poz.2077 z późn.zm.)

**Rada Miejska w Brusach uchwala, co następuje:**

W uchwale nr III/27/18 Rady Miejskiej w Brusach z dnia 21 grudnia 2018 r. w sprawie uchwały budżetowej na 2019 z późniejszymi zmianami wprowadza się następujące zmiany:

**§ 1.1. W planie dochodów budżetu gminy:**

- a) zwiększa się dochody o kwotę 3.879.871 zł zgodnie z **załącznikiem nr 1** do uchwały,
- b) dochody budżetu gminy po zmianach wynoszą 81.686.757 zł, w tym:
  - dochody bieżące 71.854.311 zł
  - dochody majątkowe 9.832.446 zł

**2. W planie wydatków budżetu gminy:**

- a) zwiększa się wydatki o kwotę 3.879.871 zł zgodnie z **załącznikiem nr 2.-2A** do uchwały,
- b) wydatki budżetu gminy po zmianach wynoszą 83.076.661 zł, w tym:
  - wydatki bieżące 62.678.785 zł
  - wydatki majątkowe 20.397.876 zł.

**§ 2. 1. Ustala się limity wydatków na zadania inwestycyjne jednoroczne realizowane w roku 2019 zgodnie z załącznikiem nr 3 do uchwały.**

2. Limity wydatków na przedsięwzięcia realizowane w roku 2019 ujęto w załączniku nr 2. Wieloletniej Prognozy Finansowej Gminy Brusy na lata 2019-2027 z podziałem na:

- 1) programy finansowane z udziałem środków pochodzących z budżetu Unii Europejskiej,
- 2) zadania finansowane z własnych środków i z innych źródeł.

**§3. 1. Zwiększa się wydatki o 74.450 zł na realizację zadań określonych w gminnym programie profilaktyki i rozwiązywania problemów alkoholowych zgodnie z załącznikiem nr 4 do uchwały.**

2. Zwiększa się wydatki o 10.000 zł na realizację zadań określonych w gminnym programie przeciwdziałania narkomanii zgodnie z załącznikiem nr 4 do uchwały.

3. Środki pochodzą z opłat z tytułu zezwoleń na sprzedaż napojów alkoholowych, które nie zostały wykorzystane w poprzednim roku budżetowym.

**§4. 1. Zwiększa się wydatki o 18.371 zł na funkcjonowanie systemu gospodarowania odpadami komunalnymi.**

2. Środki pochodzą z opłat za gospodarowanie odpadami komunalnymi, które nie zostały wykorzystane w poprzednim roku budżetowym.


**§5.1. Zmniejsza się zabezpieczenie o 56.512 zł z tytułu potencjalnej spłaty wynikającej z udzielonego przez gminę poręczenia.**

2. Zabezpiecza się środki z tytułu potencjalnej w 2019 r. spłaty wynikającej z udzielonego przez gminę poręczenia w kwocie 56.512 zł.

**§ 6. Wykonanie uchwały powierza się Burmistrzowi Brus.**

**§ 7. Uchwała wchodzi w życie z dniem podjęcia i podlega ogłoszeniu na tablicy ogłoszeń Urzędu Miejskiego w Brusach.**

Sprawdzono pod względem  
formalno-prawnym

**RADCA PRAWNY**  
  
**mgr Grażyna Felska**  
Nr upr. 1088

Przewodniczący Rady

### **I Dochody –zwiększenie o 3.879.871 zł.**

1. W dziale 758, rozdział 75801 – Część oświatowa subwencji ogólnej dla jednostek samorządu terytorialnego – zwiększono plan części oświatowej subwencji ogólnej o 150.050 zł na podstawie otrzymanej informacji od Ministra Finansów o ostatecznych rocznych kwotach poszczególnych części subwencji ogólnej zapisanych w ustawie budżetowej na 2019 r.

2. Na podstawie informacji o ostatecznych kwotach dochodów z tytułu realizacji zadań z zakresu administracji rządowej dostosowano planowane dochody jednostki i zmniejszono plan o 3.681 zł ( paragraf 2360).

3. W dziale 750, rozdział 75023 – Urzędy gmin – zwiększono plan dochodów o 1.323.105 zł z tytułu zwrotu Vat odliczonego od inwestycji oświatowych realizowanych w 2009 r. wraz z odsetkami.

4. W dziale 801 – Oświata i wychowanie – zwiększono plan dochodów o 10.397 zł z tytułu:

- otrzymanej darowizny (S.P. w Lubni) – 1.000 zł,
- otrzymanego odszkodowania – 9.397 zł.

5. W dziale 855, rozdział 85505 – Tworzenie i funkcjonowanie żłobków – zwiększono plan dotacji o 2.400.000 zł na dofinansowanego ze środków z Funduszu Pracy budowy żłobka w Brusach w ramach Resortowego programu rozwoju instytucji opieki nad dziećmi w wieku do lat 3 „MALUCH+” 2019 (moduł 1a).

### **II. Wydatki – zwiększenie o 3.879.871 zł**

1. W dziale 600, rozdział 60016 – Drogi publiczne gminne- zwiększono plan wydatków inwestycyjnych o 690.889 zł na następujące zadania :

- budowa ulic Osiedla Słonecznego w Brusach( wykup gruntów i aktualizacja dokumentacji projektowej) – 250.000 zł,
- przebudowa skrzyżowania ul. Spółdzielczej i Okrężnej oraz Spółdzielczej i Dworcowej w Lubni (umowa partnerska z Powiatem Chojnickim) oraz wykup gruntów pod drogę Lubnia-Zalesie - 440.889 zł.

2. W dziale 600, rozdział 60078 – Usuwanie skutków klęsk żywiołowych – zwiększono plan wydatków o 350.000 zł na zabezpieczenie udziału własnego przy wnioskowaniu o dotację z budżetu państwa na naprawę dróg gminnych uszkodzonych na skutek nawałnicy.

3. W dziale 700 rozdział 70005 - Gospodarka gruntami i nieruchomościami – zwiększono plan wydatków inwestycyjnych o 240.000 zł na wykup dwóch działek w Leśnie zabudowanych przepompownią ścieków i świetlicą wiejską stanowiących własność osoby prywatnej.

4. W dziale 750 – Administracja publiczna – zwiększono plan wydatków o 83.688 zł z tytułu:

- zwiększenia odpisu na zakładowy fundusz socjalny w związku z przyjęciem za podstawę naliczenia przeciętne wynagrodzenie miesięczne w gospodarce narodowej w drugim półroczu 2013 r (37,5% od 3.278,14 zł),

- przygotowania dokumentacji oraz przeprowadzenia negocjacji w celu zawarcia umowy o dofinansowanie projektu pn. „ Żłobek w Brusach szansą na zwiększenie zatrudnienia i powrotu na rynek pracy” w ramach RPO – 80.076 zł.

5. W dziale 801 – Oświata i wychowanie – zwiększono plan wydatków o 10.397 zł na remont taboru autobusowego i na realizację zadań wymagających stosowania specjalnej organizacji nauki i metod pracy z dziećmi.

6. W dziale 851, rozdział 85153 – Zwalczenia narkomanii - zwiększono plan wydatków o 10.000 zł na realizację programów profilaktycznych w związku z rozliczeniem wykorzystania środków w 2018 r.

7. W dziale 851, rozdział 85154 – Przeciwdziałanie alkoholizmowi – zwiększono plan wydatków o 74.450 zł na następujące zadania (rozliczenie środków za 2018 r.):

- pozalekcyjne zajęcia sportowe z elementami profilaktyki – 44.450 zł,
- programy profilaktyczne – 30.000 zł.

8. W dziale 852, rozdział 85278 – Usuwanie skutków klęsk żywiołowych – zwiększono plan wydatków o 2.000 zł na wypłatę zasiłków losowych dla poszkodowanych mieszkańców .

9. W dziale 855, rozdział 85505 – Tworzenie i funkcjonowanie żłobków – zwiększono plan wydatków o 2.400.000 zł w związku z przyznaniem dofinansowania na budowę żłobka (80 miejsc \* 30.000 zł).

10. W dziale 900, rozdział 90002 – Gospodarka odpadami – zwiększono plan wydatków o 18.371 zł na zakup pojemników do selektywnej zbiórki odpadów, w związku z rozliczeniem gospodarki odpadami za 2018 r. (nadwyżka – 18.371 zł).

11. W dziale 900 rozdział 90003- Oczyszczanie miast i wsi- – zwiększono plan wydatków o 76 zł na odpis ZFŚS.

12. W dziale 757, rozdział 75704 – Rozliczenia z tytułu poręczeń i gwarancji udzielonych przez Skarb Państwa lub jednostkę samorządu terytorialnego – zmniejszono poręczenie o 56.512 zł i przesunięto do rozdziału 75023 – Urzędy gmin – na zabezpieczenia wypłaty wynagrodzenia za zastępstwo procesowe przy dochodzeniu VAT od urzędu skarbowego. Zakład Zagospodarowania Odpadów Nowy Dwór zmienił harmonogram spłat rat pożyczki poręczonej przez gminę Brusy.



**Załącznik nr 1 do Uchwały nr VI.../19 z dnia 29.03.2019r. W załączniku nr 1 do Uchwały III/27/18 z dn. 21.12.2018r.  
wprowadza się następujące zmiany**

w złotych

Dział	Rozdział	§	Nazwa	Plan przed zmianą	Zmniejszenie	Zwiększenie	Plan po zmianach (5+6+7)
1	2	3	4	5	6	7	8
			<b>bieżące</b>				
750			Administracja publiczna	138 123,00	0,00	1 323 105,00	1 461 228,00
			w tym z tytułu dotacji i środków na finansowanie wydatków na realizację zadań finansowanych z udziałem środków, o których mowa w art. 5 ust. 1 pkt 2 i 3	17 500,00	0,00	0,00	17 500,00
				138 123,00	0,00	1 323 105,00	1 461 228,00
			w tym z tytułu dotacji i środków na finansowanie wydatków na realizację zadań finansowanych z udziałem środków, o których mowa w art. 5 ust. 1 pkt 2 i 3	17 500,00	0,00	0,00	17 500,00
		0940	Wpływy z rozliczeń/zwrótołów z lat ubiegłych	0,00	0,00	1 323 105,00	1 323 105,00
758			Różne rozliczenia	28 218 162,00	0,00	150 050,00	28 368 212,00
			w tym z tytułu dotacji i środków na finansowanie wydatków na realizację zadań finansowanych z udziałem środków, o których mowa w art. 5 ust. 1 pkt 2 i 3	0,00	0,00	0,00	0,00
				28 218 162,00	0,00	150 050,00	28 368 212,00
			w tym z tytułu dotacji i środków na finansowanie wydatków na realizację zadań finansowanych z udziałem środków, o których mowa w art. 5 ust. 1 pkt 2 i 3	0,00	0,00	0,00	0,00
		2920	Subwencje ogólne z budżetu państwa	28 198 162,00	0,00	150 050,00	28 348 212,00
801			Oświata i wychowanie	1 303 153,00	-150,00	10 547,00	1 313 550,00
			w tym z tytułu dotacji i środków na finansowanie wydatków na realizację zadań finansowanych z udziałem środków, o których mowa w art. 5 ust. 1 pkt 2 i 3	0,00	0,00	0,00	0,00
				1 303 153,00	-150,00	10 547,00	1 313 550,00
			w tym z tytułu dotacji i środków na finansowanie wydatków na realizację zadań finansowanych z udziałem środków, o których mowa w art. 5 ust. 1 pkt 2 i 3	0,00	0,00	0,00	0,00
		0750	Wpływy z najmu i dzierżawy składników majątkowych Skarbu Państwa, jednostek samorządu terytorialnego lub innych jednostek zaliczanych do sektora finansów publicznych oraz innych umów o podobnym charakterze	36 516,00	-150,00	0,00	36 366,00
		0950	Wpływy z tytułu kar i odszkodowań wynikających z umów	0,00	0,00	9 397,00	9 397,00
		0960	Wpływy z otrzymanych spadków, zapisów i darowizn w postaci pieniężnej	0,00	0,00	1 000,00	1 000,00
		0970	Wpływy z różnych dochodów	3 583,00	0,00	150,00	3 733,00

852		Pomoc społeczna		535 430,00	0,00	8,00	535 438,00
		w tym z tytułu dotacji i środków na finansowanie wydatków na realizację zadań finansowanych z udziałem środków, o których mowa w art. 5 ust. 1 pkt 2 i 3		0,00	0,00	0,00	0,00
				535 430,00	0,00	8,00	535 438,00
		w tym z tytułu dotacji i środków na finansowanie wydatków na realizację zadań finansowanych z udziałem środków, o których mowa w art. 5 ust. 1 pkt 2 i 3		0,00	0,00	0,00	0,00
2360		Dochody jednostek samorządu terytorialnego związane z realizacją zadań z zakresu administracji rządowej oraz innych zadań zleconych ustawami	14,00		0,00	8,00	22,00
855		Rodzina	21 112 750,00	-3 689,00	2 400 000,00	23 509 061,00	
		w tym z tytułu dotacji i środków na finansowanie wydatków na realizację zadań finansowanych z udziałem środków, o których mowa w art. 5 ust. 1 pkt 2 i 3	165 377,00	0,00	0,00	165 377,00	
			21 112 750,00	-3 689,00	2 400 000,00	23 509 061,00	
		w tym z tytułu dotacji i środków na finansowanie wydatków na realizację zadań finansowanych z udziałem środków, o których mowa w art. 5 ust. 1 pkt 2 i 3	165 377,00	0,00	0,00	165 377,00	
2360		Dochody jednostek samorządu terytorialnego związane z realizacją zadań z zakresu administracji rządowej oraz innych zadań zleconych ustawami	88 263,00	-3 689,00	0,00	84 574,00	
2690		Środki z Funduszu Pracy otrzymane na realizację zadań wynikających z odrębnych ustaw	0,00	0,00	2 400 000,00	2 400 000,00	
		<b>bieżące razem:</b>	<b>67 974 440,00</b>	<b>-3 839,00</b>	<b>3 883 710,00</b>	<b>71 854 311,00</b>	
		w tym z tytułu dotacji i środków na finansowanie wydatków na realizację zadań finansowanych z udziałem środków, o których mowa w art. 5 ust. 1 pkt 2 i 3	219 440,00	0,00	0,00	219 440,00	

		<b>majątkowe</b>					
		<b>majątkowe razem:</b>		<b>9 832 446,00</b>	<b>0,00</b>	<b>0,00</b>	<b>9 832 446,00</b>
		w tym z tytułu dotacji i środków na finansowanie wydatków na realizację zadań finansowanych z udziałem środków, o których mowa w art. 5 ust. 1 pkt 2 i 3		8 432 626,00	0,00	0,00	8 432 626,00

		<b>Ogółem:</b>		<b>77 806 886,00</b>	<b>-3 839,00</b>	<b>3 883 710,00</b>	<b>81 686 757,00</b>
		w tym z tytułu dotacji i środków na finansowanie wydatków na realizację zadań finansowanych z udziałem środków, o których mowa w art. 5 ust. 1 pkt 2 i 3		8 652 066,00	0,00	0,00	8 652 066,00

(\* kol 2 do wykorzystania fakultatywnego)

Załącznik nr VI.../19 z dnia 29.03.2019r. W załączniku nr 2 do Uchwały III/27/18 z dn. 21.12.2018r. wprowadza się następujące zmiany

Dział	Rozdział	§ grupa	Nazwa	Plan	z tego							z tego							z tego			Wnieście wkładów do spółek prawa handlowego
					Wydatki bieżące	Wydatki jednostek budżetowych	Wydatki z wynagrodzenia i składek od nich naliczane	Wydatki związane z realizacją ich statutowych zadań.	dotacje na zadania bieżące	świadczenia na rzecz osób fizycznych;	wydatki na programy finansowane z udziałem środków, o których mowa w art. 5 ust. 1 pkt 2 i 3	wydatki z tytułu poręczeń i gwarancji	obsługa długu	Wydatki majątkowe	inwestycje i zakupy inwestycyjne	w tym: na programy finansowane z udziałem środków, o których mowa w art. 5 ust. 1 pkt 2 i 3.	zakup i objęcie akcji i udziałów	Wnieście wkładów do spółek prawa handlowego				
1	2	3	4	5	6	7	8	9	10	11	12	13	14	15	16	17	18	19				
600			Transport i łączność	przed zmianą	5 682 019,00	527 278,00	0,00	527 278,00	0,00	0,00	0,00	0,00	0,00	0,00	5 154 741,00	1 422 741,00	0,00	0,00	0,00			
				zmniejszenie	0,00	0,00	0,00	0,00	0,00	0,00	0,00	0,00	0,00	0,00	0,00	0,00	0,00	0,00	0,00	0,00		
60016			Drogi publiczne gminne	przed zmianą	1 040 889,00	350 000,00	0,00	350 000,00	0,00	0,00	0,00	0,00	0,00	0,00	690 889,00	690 889,00	0,00	0,00	0,00			
				zmniejszenie	6 722 908,00	877 278,00	0,00	877 278,00	0,00	0,00	0,00	0,00	0,00	0,00	0,00	5 845 630,00	5 845 630,00	0,00	0,00	0,00		
60078			Uswanie skutków klęsk żywiołowych	przed zmianą	5 677 019,00	522 278,00	0,00	522 278,00	0,00	0,00	0,00	0,00	0,00	0,00	5 154 741,00	1 422 741,00	0,00	0,00	0,00			
				zmniejszenie	0,00	0,00	0,00	0,00	0,00	0,00	0,00	0,00	0,00	0,00	0,00	0,00	0,00	0,00	0,00	0,00		
700			Gospodarka mieszkaniowa	przed zmianą	6 387 908,00	522 278,00	0,00	522 278,00	0,00	0,00	0,00	0,00	0,00	0,00	5 845 630,00	1 422 741,00	0,00	0,00	0,00			
				zmniejszenie	0,00	0,00	0,00	0,00	0,00	0,00	0,00	0,00	0,00	0,00	0,00	0,00	0,00	0,00	0,00	0,00		
70005			Gospodarka gruntami i nieruchomościami	przed zmianą	350 000,00	350 000,00	0,00	350 000,00	0,00	0,00	0,00	0,00	0,00	0,00	0,00	0,00	0,00	0,00	0,00			
				zmniejszenie	350 000,00	350 000,00	0,00	350 000,00	0,00	0,00	0,00	0,00	0,00	0,00	0,00	0,00	0,00	0,00	0,00	0,00		
710			Działalność usługowa	przed zmianą	746 084,00	335 878,00	2 403,00	333 475,00	0,00	0,00	0,00	0,00	0,00	0,00	410 206,00	410 206,00	0,00	0,00	0,00			
				zmniejszenie	0,00	0,00	0,00	0,00	0,00	0,00	0,00	0,00	0,00	0,00	0,00	0,00	0,00	0,00	0,00	0,00		
71035			Cmentarze	przed zmianą	240 000,00	0,00	0,00	0,00	0,00	0,00	0,00	0,00	0,00	0,00	0,00	0,00	0,00	0,00	0,00			
				zmniejszenie	575 878,00	335 878,00	2 403,00	333 475,00	0,00	0,00	0,00	0,00	0,00	0,00	0,00	240 000,00	240 000,00	0,00	0,00	0,00		
750			Administracja publiczna	przed zmianą	986 084,00	335 878,00	2 403,00	333 475,00	0,00	0,00	0,00	0,00	0,00	0,00	650 206,00	650 206,00	0,00	0,00	0,00			
				zmniejszenie	1 798,00	1 798,00	0,00	0,00	0,00	0,00	0,00	0,00	0,00	0,00	0,00	0,00	0,00	0,00	0,00	0,00		
75011			Urzędy wojewódzkie	przed zmianą	122 702,00	122 702,00	3 000,00	119 702,00	0,00	0,00	0,00	0,00	0,00	0,00	0,00	0,00	0,00	0,00	0,00			
				zmniejszenie	16 702,00	16 702,00	1 202,00	15 500,00	0,00	0,00	0,00	0,00	0,00	0,00	0,00	0,00	0,00	0,00	0,00	0,00		
75023			Urzędy gmin (miast i miast na prawach powiatu)	przed zmianą	-1 798,00	1 798,00	0,00	-1 798,00	0,00	0,00	0,00	0,00	0,00	0,00	0,00	0,00	0,00	0,00	0,00			
				zmniejszenie	1 798,00	1 798,00	0,00	0,00	0,00	0,00	0,00	0,00	0,00	0,00	0,00	0,00	0,00	0,00	0,00	0,00		
75085			Wykopalnia obsługa jednostek samorządu terytorialnego	przed zmianą	6 541 743,00	6 270 936,00	4 959 696,00	1 311 238,00	0,00	0,00	270 807,00	0,00	0,00	0,00	0,00	0,00	0,00	0,00	0,00			
				zmniejszenie	-112 000,00	-112 000,00	-112 000,00	-112 000,00	0,00	0,00	0,00	0,00	0,00	0,00	0,00	0,00	0,00	0,00	0,00	0,00		

34

Dział	Rozdział	Grupa	Nazwa	Plan	z tego:							z tego:							z tego:		
					Wydatki bieżące	wydatki jednostek budżetowych	wynagrodzenia i świadczenia na rzecz osób fizycznych, w art. 5 ust. 1 pkt 2, 3	wydatki związane z realizacją ich statutowych zadań,	dotacje na zadania bieżące	świadczenia na rzecz osób fizycznych,	wydatki na programy finansowane z udziałem środków, o których mowa w art. 5 ust. 1 pkt 2, 3	wydatki z tytułu poręczeń i gwarancji	obsługa długu	Wydatki majątkowe	inwestycje i zakupy inwestycyjne	w tym:	z tego:				
																	na programy finansowane z udziałem środków, o których mowa w art. 5 ust. 1 pkt 2, 3	zakup i objęcie akcji i udziałów	Wnieście wkładów do spółek prawa handlowego		
1	2	3	4	5	6	7	8	9	10	11	12	13	14	15	16	17	18	19			
75095			Pozostała działalność	przed zmianą	360 087,00	223 327,00	210 519,00	12 808,00	0,00	0,00	136 760,00	0,00	0,00	0,00	0,00	0,00	0,00	0,00	0,00		
				zmniejszenie	0,00	0,00	0,00	0,00	0,00	0,00	0,00	0,00	0,00	0,00	0,00	0,00	0,00	0,00	0,00	0,00	
				po zmianach	174,00	174,00	0,00	174,00	0,00	0,00	0,00	0,00	0,00	0,00	0,00	0,00	0,00	0,00	0,00		
				zmniejszenie	360 261,00	223 501,00	210 519,00	12 892,00	0,00	0,00	0,00	0,00	136 760,00	0,00	0,00	0,00	0,00	0,00	0,00	0,00	
751			Urząd naczelnego organu władzy państwowej, kontroli i ochrony prawa oraz sądownictwa	przed zmianą	2 758,00	2 758,00	2 403,00	355,00	0,00	0,00	0,00	0,00	0,00	0,00	0,00	0,00	0,00	0,00	0,00		
				zmniejszenie	-2 758,00	-2 758,00	-2 403,00	-355,00	0,00	0,00	0,00	0,00	0,00	0,00	0,00	0,00	0,00	0,00	0,00	0,00	
				po zmianach	2 758,00	2 758,00	2 403,00	355,00	0,00	0,00	0,00	0,00	0,00	0,00	0,00	0,00	0,00	0,00	0,00		
				zmniejszenie	-2 758,00	-2 758,00	-2 403,00	-355,00	0,00	0,00	0,00	0,00	0,00	0,00	0,00	0,00	0,00	0,00	0,00	0,00	
75101			Urząd naczelnego organu władzy państwowej, kontroli i ochrony prawa	przed zmianą	2 758,00	2 758,00	2 403,00	355,00	0,00	0,00	0,00	0,00	0,00	0,00	0,00	0,00	0,00	0,00	0,00		
				zmniejszenie	-2 758,00	-2 758,00	-2 403,00	-355,00	0,00	0,00	0,00	0,00	0,00	0,00	0,00	0,00	0,00	0,00	0,00	0,00	
				po zmianach	2 758,00	2 758,00	2 403,00	355,00	0,00	0,00	0,00	0,00	0,00	0,00	0,00	0,00	0,00	0,00	0,00		
				zmniejszenie	-2 758,00	-2 758,00	-2 403,00	-355,00	0,00	0,00	0,00	0,00	0,00	0,00	0,00	0,00	0,00	0,00	0,00	0,00	
757			Obsługa długu publicznego	przed zmianą	868 537,00	0,00	0,00	0,00	0,00	0,00	0,00	0,00	0,00	113 024,00	755 513,00	0,00	0,00	0,00	0,00		
				zmniejszenie	-56 512,00	0,00	0,00	0,00	0,00	0,00	0,00	0,00	0,00	0,00	0,00	-56 512,00	0,00	0,00	0,00		
				po zmianach	812 025,00	0,00	0,00	0,00	0,00	0,00	0,00	0,00	0,00	755 513,00	0,00	0,00	0,00	0,00	0,00		
				zmniejszenie	812 025,00	0,00	0,00	0,00	0,00	0,00	0,00	0,00	0,00	0,00	0,00	755 513,00	0,00	0,00	0,00		
75704			Rozliczenia z tytułu poręczeń i gwarancji udzielonych przez Skarb Państwa lub jednostkę samorządu terytorialnego	przed zmianą	113 024,00	0,00	0,00	0,00	0,00	0,00	0,00	0,00	0,00	113 024,00	0,00	0,00	0,00	0,00	0,00		
				zmniejszenie	-56 512,00	0,00	0,00	0,00	0,00	0,00	0,00	0,00	0,00	0,00	0,00	-56 512,00	0,00	0,00	0,00		
				po zmianach	56 512,00	0,00	0,00	0,00	0,00	0,00	0,00	0,00	0,00	0,00	0,00	0,00	0,00	0,00	0,00		
				zmniejszenie	23 221 844,00	21 895 572,00	17 744 412,00	4 151 160,00	752 438,00	474 834,00	0,00	0,00	0,00	0,00	0,00	99 000,00	0,00	0,00	0,00		
801			Oświata i wychowanie	zmniejszenie	-36 166,00	-36 166,00	-36 166,00	0,00	0,00	0,00	0,00	0,00	0,00	0,00	0,00	0,00	0,00	0,00	0,00		
				zmniejszenie	46 563,00	44 676,00	34 279,00	10 397,00	0,00	0,00	0,00	0,00	1 887,00	0,00	0,00	0,00	0,00	0,00	0,00		
				po zmianach	23 232 241,00	21 904 082,00	17 742 525,00	4 161 557,00	752 438,00	476 721,00	0,00	0,00	0,00	0,00	99 000,00	0,00	0,00	0,00			
				zmniejszenie	15 595 612,00	15 496 612,00	12 824 694,00	2 285 223,00	0,00	0,00	0,00	0,00	386 535,00	0,00	0,00	0,00	0,00	0,00	0,00		
80101			Szkoły podstawowe	zmniejszenie	1 000,00	1 000,00	0,00	1 000,00	0,00	0,00	0,00	0,00	0,00	0,00	0,00	0,00	0,00	0,00	0,00		
				zmniejszenie	15 563 022,00	15 464 022,00	12 781 264,00	2 286 223,00	0,00	0,00	0,00	0,00	386 535,00	0,00	0,00	0,00	99 000,00	0,00	0,00		
				po zmianach	1 013 699,00	972 143,00	803 495,00	68 648,00	0,00	0,00	0,00	0,00	0,00	0,00	0,00	0,00	0,00	0,00			
				zmniejszenie	-2 308,00	-2 308,00	-2 308,00	0,00	0,00	0,00	0,00	0,00	0,00	0,00	0,00	0,00	0,00	0,00	0,00		
80103			Oddziały przedszkolne w szkołach podstawowych	zmniejszenie	1 011 391,00	969 835,00	901 187,00	68 648,00	0,00	0,00	0,00	0,00	0,00	0,00	0,00	0,00	0,00	0,00	0,00		
				zmniejszenie	1 972 866,00	1 216 612,00	973 853,00	242 759,00	752 438,00	3 816,00	0,00	0,00	0,00	0,00	0,00	0,00	0,00	0,00	0,00		
			Przedszkola	po zmianach	-288,00	-288,00	-288,00	0,00	0,00	0,00	0,00	0,00	0,00	0,00	0,00	0,00	0,00	0,00			
				zmniejszenie	1 972 598,00	1 216 344,00	973 565,00	242 759,00	752 438,00	3 816,00	0,00	0,00	0,00	0,00	0,00	0,00	0,00	0,00	0,00		
				po zmianach	1 000 579,00	998 716,00	356 049,00	642 667,00	0,00	0,00	0,00	0,00	0,00	0,00	0,00	0,00	0,00	0,00			
				zmniejszenie	9 397,00	9 397,00	0,00	0,00	0,00	0,00	0,00	0,00	0,00	0,00	0,00	0,00	0,00	0,00	0,00		
80113			Dowozenie uczniów do szkół	po zmianach	1 009 976,00	1 008 113,00	356 049,00	652 064,00	0,00	0,00	0,00	0,00	0,00	0,00	0,00	0,00	0,00	0,00			
				zmniejszenie	101 806,00	101 806,00	96 876,00	4 930,00	0,00	0,00	0,00	0,00	0,00	0,00	0,00	0,00	0,00	0,00			
			Realizacja zadań wymagających stosowania specjalnej organizacji i metod pracy lub urządzeń pedagogicznych w szkołach podstawowych i innych formach wychowania przedszkolnego	po zmianach	2 576,00	2 576,00	2 576,00	0,00	0,00	0,00	0,00	0,00	0,00	0,00	0,00	0,00	0,00	0,00			
				zmniejszenie	104 382,00	104 382,00	99 452,00	4 930,00	0,00	0,00	0,00	0,00	0,00	0,00	0,00	0,00	0,00	0,00			

Dział	Rozdział	§ / grupa	Nazwa	Płyn	z tego							z tego							z tego		
					Wydatki bieżące	wydatki budżetowych		wydatki związane z realizacją ich statutowych zadań		dotacje na zadania bieżące	świadczenia na rzecz osób fizycznych,	wydatki na programy finansowane z udziałem środków, o których mowa w art. 5 ust. 1 pkt 2 i 3	wydatki z tytułu wypłaty i pokrycia gwarancji	obsługa długu	Wydatki majątkowe	inwestycje i zakupy inwestycyjne	w tym: na programy finansowane z udziałem środków, o których mowa w art. 5 ust. 1 pkt 2 i 3	zakup i objęcie akcji i udziałów	Wnieście wkładów do spółek prawa handlowego		
						wynagrodzenia i składki od nich naliczane	inne	wydatki	inne											16	15
1	2	3	4	5	6	7	8	9	10	11	12	13	14	15	16	17	18	19			
80150		3	4	Realizacja zadań wymagających stosowania specjalnej organizacji nauki i metod pracy dla dzieci i młodzieży w szkołach podstawowych	676 030,00	687 978,00	637 957,00	30 021,00	0,00	8 052,00	0,00	0,00	0,00	0,00	0,00	0,00	0,00	0,00	0,00		
				zwiększenie	0,00	0,00	0,00	0,00	0,00	0,00	0,00	0,00	0,00	0,00	0,00	0,00	0,00	0,00	0,00	0,00	
851		3	4	ochrona zdrowia	33 590,00	31 703,00	31 703,00	0,00	0,00	1 887,00	0,00	0,00	0,00	0,00	0,00	0,00	0,00	0,00	0,00		
				zwiększenie	709 620,00	699 660,00	699 660,00	0,00	0,00	9 939,00	0,00	0,00	0,00	0,00	0,00	0,00	0,00	0,00	0,00	0,00	
85153		3	4	zwalczanie narkomanii	272 797,00	232 797,00	44 460,00	188 337,00	40 000,00	0,00	0,00	0,00	0,00	0,00	0,00	0,00	0,00	0,00	0,00		
				zwiększenie	84 450,00	84 450,00	0,00	0,00	0,00	0,00	0,00	0,00	0,00	0,00	0,00	0,00	0,00	0,00	0,00	0,00	
85154		3	4	Przeciwdziałanie alkoholizmowi	357 247,00	317 247,00	44 460,00	272 787,00	40 000,00	0,00	0,00	0,00	0,00	0,00	0,00	0,00	0,00	0,00	0,00		
				zwiększenie	7 000,00	7 000,00	0,00	0,00	0,00	0,00	0,00	0,00	0,00	0,00	0,00	0,00	0,00	0,00	0,00	0,00	
852		3	4	Pomoc społeczna	10 000,00	10 000,00	0,00	10 000,00	0,00	0,00	0,00	0,00	0,00	0,00	0,00	0,00	0,00	0,00	0,00	0,00	
				zwiększenie	17 000,00	17 000,00	0,00	17 000,00	0,00	0,00	0,00	0,00	0,00	0,00	0,00	0,00	0,00	0,00	0,00	0,00	0,00
85278		3	4	Uswajanie sztuk pięknych	238 597,00	198 597,00	44 460,00	154 137,00	40 000,00	0,00	0,00	0,00	0,00	0,00	0,00	0,00	0,00	0,00	0,00	0,00	
				zwiększenie	74 450,00	74 450,00	0,00	74 450,00	0,00	0,00	0,00	0,00	0,00	0,00	0,00	0,00	0,00	0,00	0,00	0,00	0,00
85505		3	4	Tworzenie i funkcjonowanie	313 047,00	273 047,00	44 460,00	228 587,00	40 000,00	0,00	0,00	0,00	0,00	0,00	0,00	0,00	0,00	0,00	0,00	0,00	
				zwiększenie	1 516 478,00	965 813,00	721 820,00	243 993,00	0,00	550 665,00	0,00	0,00	0,00	0,00	0,00	0,00	0,00	0,00	0,00	0,00	0,00
900		3	4	Gospodarka komunalna i	2 000,00	2 000,00	0,00	2 000,00	0,00	0,00	0,00	0,00	0,00	0,00	0,00	0,00	0,00	0,00	0,00	0,00	
				ochrona środowiska	1 518 478,00	965 813,00	721 820,00	243 993,00	0,00	552 665,00	0,00	0,00	0,00	0,00	0,00	0,00	0,00	0,00	0,00	0,00	0,00
90002		3	4	Gospodarka odpadami	2 000,00	2 000,00	0,00	2 000,00	0,00	0,00	0,00	0,00	0,00	0,00	0,00	0,00	0,00	0,00	0,00	0,00	
				komunalnymi	2 400 000,00	2 162 053,00	689 290,00	179 996,00	0,00	20 127 390,00	0,00	0,00	0,00	0,00	0,00	0,00	0,00	0,00	0,00	0,00	0,00
90003		3	4	Oczyszczanie miast i wsi	3 085 505,00	1 658 995,00	1 658 995,00	1 133 855,00	483 140,00	0,00	0,00	0,00	0,00	0,00	0,00	0,00	0,00	0,00	0,00	0,00	
				zwiększenie	18 447,00	18 447,00	0,00	18 447,00	0,00	0,00	0,00	0,00	0,00	0,00	0,00	0,00	0,00	0,00	0,00	0,00	0,00
926		3	4	Kultura fizyczna	2 400 000,00	2 162 053,00	689 290,00	179 996,00	0,00	20 127 390,00	0,00	0,00	0,00	0,00	0,00	0,00	0,00	0,00	0,00	0,00	
				zwiększenie	1 250 833,00	539 430,00	33 902,00	505 628,00	184 500,00	0,00	528 041,00	44 846,00	0,00	0,00	0,00	0,00	0,00	0,00	0,00	0,00	0,00

Dział	Rozdział	§ / grupa	Nazwa	Plan	z tego:											z tego:			Wnieście wkładów do spółek prawa handlowego
					Wydávki bieżące	wydatki jednostek budżetowych	wydatki wynagrodzenia i składki od nich należące	wydatki związane z realizacją ich statutowych zadań.	dotacje na zadania bieżące	świadczenia na rzecz osób fizycznych;	wydatki na wypracowane z udziałem środków, o których mowa w art. 5 ust. 1 pkt 2 i 3	wydatki z tytułu porzeczni i gwarancji	obsługa długu	Wydávki majątkowe	inwestycje i zakupy inwestycyjne	w tym:	zakup i objęcie akcji i udziałów	Wnieście wkładów do spółek prawa handlowego	
1	2	3	4	5	6	7	8	9	10	11	12	13	14	15	16	17	18	19	
				216 430,00	216 430,00	31 930,00	1 102,00	30 828,00	184 500,00	0,00	0,00	0,00	0,00	0,00	0,00	0,00	0,00	0,00	
92605			Zadania w zakresie kultury fizycznej	-2 700,00	-2 700,00	-2 700,00	0,00	-2 700,00	0,00	0,00	0,00	0,00	0,00	0,00	0,00	0,00	0,00	0,00	
			po zmianach	216 430,00	216 430,00	31 930,00	3 802,00	28 128,00	184 500,00	0,00	0,00	0,00	0,00	0,00	0,00	0,00	0,00	0,00	
			przed zmianą	79 196 790,00	62 129 803,00	37 059 222,00	25 095 419,00	11 963 803,00	2 389 338,00	21 610 766,00	201 940,00	113 024,00	755 513,00	17 066 987,00	17 066 987,00	8 737 427,00	0,00	0,00	
			zwiększenie	-211 934,00	-211 934,00	-155 422,00	-150 569,00	-4 853,00	0,00	0,00	0,00	-56 512,00	0,00	0,00	0,00	0,00	0,00	0,00	
			po zmianach	4 091 805,00	760 816,00	757 029,00	153 780,00	603 849,00	0,00	3 887,00	0,00	0,00	0,00	3 330 889,00	3 330 889,00	0,00	0,00	0,00	
			Wydatki razem:	83 076 661,00	62 678 785,00	37 660 829,00	25 098 030,00	12 562 799,00	2 389 338,00	21 614 653,00	201 940,00	56 512,00	755 513,00	20 397 876,00	20 397 876,00	8 737 427,00	0,00	0,00	

Załącznik nr 2a do Uchwały nr VI.../19 z dnia 29.03.2019r. W załączniku nr 2 do Uchwały III/27/18 z dn. 21.12.2018r. wprowadza się następujące zmiany

Dział	Rozdział	Grupa	Treść	Przed zmianą	Zmiana	Po zmianie
600	60016		<b>Transport i łączność</b>	<b>5 682 019,00</b>	<b>1 040 889,00</b>	<b>6 722 908,00</b>
			Drogi publiczne gminne	5 677 019,00	690 889,00	6 367 908,00
		M11WL	inwestycje i zakupy inwestycyjne (z wyłączeniem inwestycji i zakupów inwestycyjnych na programy finansowane z udziałem środków, o których mowa w art. 5 ust. 1 pkt 2 i 3 ustawy z dnia 27 sierpnia 2009 r. o finansach publicznych)	3 732 000,00	690 889,00	4 422 889,00
700	60078		Usuwanie skutków klęsk żywiołowych	0,00	350 000,00	350 000,00
		B1PZB	wydatki bieżące jednostek budżetowych związane z realizacją ich statutowych zadań	0,00	350 000,00	350 000,00
			<b>Gospodarka mieszkaniowa</b>	<b>746 084,00</b>	<b>240 000,00</b>	<b>986 084,00</b>
710	70005		Gospodarka gruntami i nieruchomościami	335 878,00	240 000,00	575 878,00
		M11WL	inwestycje i zakupy inwestycyjne (z wyłączeniem inwestycji i zakupów inwestycyjnych na programy finansowane z udziałem środków, o których mowa w art. 5 ust. 1 pkt 2 i 3 ustawy z dnia 27 sierpnia 2009 r. o finansach publicznych)	0,00	240 000,00	240 000,00
			<b>Działalność usługowa</b>	<b>122 702,00</b>	<b>0,00</b>	<b>122 702,00</b>
750	71035		Cmentarze	16 702,00	0,00	16 702,00
		B1PZB	wydatki bieżące jednostek budżetowych związane z realizacją ich statutowych zadań	15 500,00	-1 798,00	13 702,00
		B1WIP	wynagrodzenia i składki od nich naliczane	1 202,00	1 798,00	3 000,00
75011	75023		<b>Administracja publiczna</b>	<b>6 541 743,00</b>	<b>140 200,00</b>	<b>6 681 943,00</b>
		B1WIP	Urzędy wojewódzkie	112 000,00	0,00	112 000,00
		B1PZB	wynagrodzenia i składki od nich naliczane	112 000,00	0,00	112 000,00
75085	75095		Urzędy gmin (miast i miast na prawach powiatu)	4 755 916,00	59 950,00	4 815 866,00
		B1PZB	wydatki bieżące jednostek budżetowych związane z realizacją ich statutowych zadań	984 501,00	59 950,00	1 044 451,00
		B1PZB	Wspólna obsługa jednostek samorządu terytorialnego	1 038 402,00	80 076,00	1 118 478,00
75095	75095		wydatki bieżące jednostek budżetowych związane z realizacją ich statutowych zadań	162 209,00	80 076,00	242 285,00
		B1PZB	Pozostała działalność	360 087,00	174,00	360 261,00
		B1PZB	wydatki bieżące jednostek budżetowych związane z realizacją ich statutowych zadań	12 808,00	174,00	12 982,00

751			<b>Urzędy naczelnych organów władzy państwowej, kontroli i ochrony prawa oraz sądownictwa</b>	<b>2 758,00</b>	<b>0,00</b>	<b>2 758,00</b>
	75101		Urzędy naczelnych organów władzy państwowej, kontroli i ochrony prawa	2 758,00	0,00	2 758,00
		B1PZB	wydatki bieżące jednostek budżetowych związane z realizacją ich statutowych zadań	355,00	0,00	355,00
		B1WIP	wynagrodzenia i składki od nich naliczane	2 403,00	0,00	2 403,00
757			<b>Obsługa długu publicznego</b>	<b>868 537,00</b>	<b>-56 512,00</b>	<b>812 025,00</b>
	75704		Rozliczenia z tytułu poręczeń i gwarancji udzielonych przez Skarb Państwa lub jednostkę samorządu terytorialnego	113 024,00	-56 512,00	56 512,00
		B5PGW	wypłaty z tytułu poręczeń i gwarancji	113 024,00	-56 512,00	56 512,00
801			<b>Oświata i wychowanie</b>	<b>23 221 844,00</b>	<b>10 397,00</b>	<b>23 232 241,00</b>
	80101		Szkoły podstawowe	15 595 612,00	-32 590,00	15 563 022,00
		B1PZB	wydatki bieżące jednostek budżetowych związane z realizacją ich statutowych zadań	2 285 223,00	1 000,00	2 286 223,00
		B1WIP	wynagrodzenia i składki od nich naliczane	12 824 854,00	-33 590,00	12 791 264,00
	80103		Oddziały przedszkolne w szkołach podstawowych	1 013 699,00	-2 308,00	1 011 391,00
		B1WIP	wynagrodzenia i składki od nich naliczane	903 495,00	-2 308,00	901 187,00
	80104		Przedszkola	1 972 866,00	-268,00	1 972 598,00
		B1WIP	wynagrodzenia i składki od nich naliczane	973 853,00	-268,00	973 585,00
	80113		Dowożenie uczniów do szkół	1 000 579,00	9 397,00	1 009 976,00
		B1PZB	wydatki bieżące jednostek budżetowych związane z realizacją ich statutowych zadań	642 667,00	9 397,00	652 064,00
	80149		Realizacja zadań wymagających stosowania specjalnej organizacji nauki i metod pracy dla dzieci w przedszkolach, oddziałach przedszkolnych w szkołach podstawowych i innych formach wychowania przedszkolnego	101 806,00	2 576,00	104 382,00
		B1WIP	wynagrodzenia i składki od nich naliczane	96 876,00	2 576,00	99 452,00
	80150		Realizacja zadań wymagających stosowania specjalnej organizacji nauki i metod pracy dla dzieci i młodzieży w szkołach podstawowych	676 030,00	33 590,00	709 620,00
		B1WIP	wynagrodzenia i składki od nich naliczane	637 957,00	31 703,00	669 660,00
		B3SOF	świadczenia na rzecz osób fizycznych	8 052,00	1 887,00	9 939,00
851			<b>Ochrona zdrowia</b>	<b>272 797,00</b>	<b>84 450,00</b>	<b>357 247,00</b>
	85153		Zwalczanie narkomanii	7 000,00	10 000,00	17 000,00
		B1PZB	wydatki bieżące jednostek budżetowych związane z realizacją ich statutowych zadań	7 000,00	10 000,00	17 000,00
	85154		Przeciwdziałanie alkoholizmowi	238 597,00	74 450,00	313 047,00



852		B1PZB	wydatki bieżące jednostek budżetowych związane z realizacją ich statutowych zadań	154 137,00	74 450,00	228 587,00
	85278		<b>Pomoc społeczna</b>	<b>1 516 478,00</b>	<b>2 000,00</b>	<b>1 518 478,00</b>
		B3SOF	Usuwanie skutków klęsk żywiołowych	0,00	2 000,00	2 000,00
			świadczenia na rzecz osób fizycznych	0,00	2 000,00	2 000,00
855			<b>Rodzina</b>	<b>24 082 181,00</b>	<b>2 400 000,00</b>	<b>26 482 181,00</b>
	85505		Tworzenie i funkcjonowanie żłobków	3 085 505,00	2 400 000,00	5 485 505,00
		M11WL	inwestycje i zakupy inwestycyjne (z wyłączeniem inwestycji i zakupów inwestycyjnych na programy finansowane z udziałem środków, o których mowa w art. 5 ust. 1 pkt 2 i 3 ustawy z dnia 27 sierpnia 2009 r. o finansach publicznych)	2 724 000,00	2 400 000,00	5 124 000,00
900			<b>Gospodarka komunalna i ochrona środowiska</b>	<b>8 413 905,00</b>	<b>18 447,00</b>	<b>8 432 352,00</b>
	90002		Gospodarka odpadami komunalnymi	1 659 095,00	18 371,00	1 677 466,00
		B1PZB	wydatki bieżące jednostek budżetowych związane z realizacją ich statutowych zadań	1 544 742,00	18 371,00	1 563 113,00
	90003		Oczyszczanie miast i wsi	528 941,00	76,00	529 017,00
		B1PZB	wydatki bieżące jednostek budżetowych związane z realizacją ich statutowych zadań	483 195,00	76,00	483 271,00
926			<b>Kultura fizyczna</b>	<b>1 250 833,00</b>	<b>0,00</b>	<b>1 250 833,00</b>
	92605		Zadania w zakresie kultury fizycznej	216 430,00	0,00	216 430,00
		B1PZB	wydatki bieżące jednostek budżetowych związane z realizacją ich statutowych zadań	30 828,00	-2 700,00	28 128,00
		B1WIP	wynagrodzenia i składki od nich naliczane	1 102,00	2 700,00	3 802,00
<b>Razem:</b>				79 196 790,00	3 879 871,00	83 076 661,00

Załącznik nr 3 do uchwały VI /19 Rady Miejskiej w Brusach z dnia 29.03.2019r. W załączniku nr 3 do Uchwały nr III/27/18 RM w Brusach z dn. 21.12.2018r. wprowadza się następujące zmiany - inwestycje roczne

Dział	Rozdział	Paragraf	Treść	Przed zmianą	Zmiana	Po zmianie
600	60016		<b>Transport i łączność</b>	<b>1 762 741,00</b>	<b>440 889,00</b>	<b>2 203 630,00</b>
			Drogi publiczne gminne	1 762 741,00	440 889,00	2 203 630,00
		6050	Wydatki inwestycyjne jednostek budżetowych	1 762 741,00	- 981 852,00	780 889,00
			Budowa drogi gminnej w Żabnie - sołectwo Żabno	22 000,00	0,00	22 000,00
			Budowa drogi gminnej Czapiewice-Rolbik - sołectwo Czapiewice	26 000,00	0,00	26 000,00
			Budowa drogi w kierunku Żabno - sołectwo Brusy Jaglie	20 000,00	0,00	20 000,00
			Budowa odcinka drogi gminnej Wielkie Chelmy - Krównia - sołectwo Wielkie Chelmy	36 222,00	0,00	36 222,00
			Budowa ścieżki rowerowej Brusy - Zalesie w ramach Programu Operacyjnego "Rybackto i Morze" - UM Brusy	1 422 741,00	- 1 422 741,00	0,00
			Budowa ul. Długiej w Męcikale - sołectwo Męcikal	50 000,00	0,00	50 000,00
			Budowa ul. Słonecznej i ul. Marii Ludwiki w Leśnie (dokumentacja projektowa) - sołectwo Leśno	27 000,00	0,00	27 000,00
			Budowa ul. Słonecznej w Zalesiu - sołectwo Zalesie	43 778,00	0,00	43 778,00
			Dokumentacja projektowa drogi gminnej w kierunku Czyczków - sołectwo Czarnowo	15 000,00	0,00	15 000,00
		700	70005		Przebudowa skrzyżowania ul. Spółdzielczej i Okrężnej oraz Spółdzielczej i Dworcowej w Lubni oraz wykup gruntów pod drogę Lubnia - Zalesie - UM Brusy	0,00
	Wykup gruntów pod drogi gminne - UM Brusy			100 000,00	0,00	100 000,00
6058	Wydatki inwestycyjne jednostek budżetowych			0,00	255 000,00	255 000,00
	Budowa ścieżki rowerowej Brusy - Zalesie w ramach Programu Operacyjnego "Rybackto i Morze" - UM Brusy			0,00	255 000,00	255 000,00
6059	Wydatki inwestycyjne jednostek budżetowych			0,00	1 167 741,00	1 167 741,00
	Budowa ścieżki rowerowej Brusy - Zalesie w ramach Programu Operacyjnego "Rybackto i Morze" - UM Brusy			0,00	1 167 741,00	1 167 741,00
	<b>Gospodarka mieszkaniowa</b>			<b>0,00</b>	<b>240 000,00</b>	<b>240 000,00</b>
	Gospodarka gruntami i nieruchomościami			0,00	240 000,00	240 000,00
6050	Wydatki inwestycyjne jednostek budżetowych			0,00	240 000,00	240 000,00
	Wykup gruntów na cele komunalne - UM Brusy			0,00	240 000,00	240 000,00
	<b>Rodzina</b>			<b>196 128,00</b>	<b>0,00</b>	<b>196 128,00</b>
85505	Tworzenie i funkcjonowanie żłobków			196 128,00	0,00	196 128,00

6057	Wydatki inwestycyjne jednostek budżetowych	185 128,00	0,00	185 128,00
	Złobek w Brusach szansą na zwiększenie zatrudnienia i powrotu na rynek pracy w ramach Regionalnego Programu Operacyjnego dla Województwa Pomorskiego na lata 2014-2020 - GZO	185 128,00	0,00	185 128,00
6067	Wydatki na zakupy inwestycyjne jednostek budżetowych	11 000,00	0,00	11 000,00
	Złobek w Brusach szansą na zwiększenie zatrudnienia i powrotu na rynek pracy w ramach Regionalnego Programu Operacyjnego dla Województwa Pomorskiego na lata 2014-2020 - GZO	11 000,00	0,00	11 000,00
<b>900</b>	<b>Gospodarka komunalna i ochrona środowiska</b>	<b>155 889,00</b>	<b>0,00</b>	<b>155 889,00</b>
	Oświetlenie ulic, placów i dróg	155 889,00	0,00	155 889,00
6050	Wydatki inwestycyjne jednostek budżetowych	155 889,00	0,00	155 889,00
	Budowa oświetlenia drogowego - sołectwo Czarniż	25 000,00	0,00	25 000,00
	Budowa oświetlenia drogowego na ul. Ogrodowej w Czyczkowach - sołectwo Czyczkowy	45 500,00	0,00	45 500,00
	Budowa oświetlenia drogowego wzdłuż ul. Szkolnej - sołectwo Kosobudy	51 000,00	0,00	51 000,00
	Budowa oświetlenia w sołectwie Brusy Wybudowanie wzdłuż drogi gminnej 206029G - sołectwo Brusy Wybudowanie	21 389,00	0,00	21 389,00
	Oświetlenie na ul. Okrężnej w Leśnie - sołectwo Leśno	13 000,00	0,00	13 000,00
<b>921</b>	<b>Kultura i ochrona dziedzictwa narodowego</b>	<b>795 357,00</b>	<b>0,00</b>	<b>795 357,00</b>
	Pozostałe zadania w zakresie kultury	43 000,00	0,00	43 000,00
6050	Wydatki inwestycyjne jednostek budżetowych	43 000,00	0,00	43 000,00
	Przebudowa świetlicy wiejskiej - sołectwo Lubnia	43 000,00	0,00	43 000,00
	Biblioteki	752 357,00	0,00	752 357,00
6220	Dotacje celowe z budżetu na finansowanie lub dofinansowanie kosztów realizacji inwestycji i zakupów inwestycyjnych innych jednostek sektora finansów publicznych	752 357,00	0,00	752 357,00
	Dotacja celowa na zadanie pn. "Przebudowa i rozbudowa budynku Centrum Kultury i Biblioteki im. Jana Karnowskiego w Brusach" - UM Brusy	752 357,00	0,00	752 357,00
	<b>Razem</b>	<b>2 910 115,00</b>	<b>680 889,00</b>	<b>3 591 004,00</b>

Załącznik nr 4  
do Uchwały nr V.....  
Rady Miejskiej w Brusach  
z dnia 29.03.2019 r.

**Gminny Program Profilaktyki i Rozwiązywania Problemów Alkoholowych  
i Gminny Program Przeciwdziałania Narkomanii na 2019 r.**

W załączniku nr 5 do Uchwały nr III/27/18 Rady Miejskiej w Brusach z dnia 21.12.2018 r. wprowadza się zmiany:

Dochody				Wydatki			
z tytułu zezwoleń na sprzedaż alkoholu	Dział	Rozdz.	Plan	Gminny Program Profilaktyki i Rozwiązywania Problemów Alkoholowych	Dział	Rozdz.	Plan
	756	75618	245 597		851	85154	313 047
				Gminny Program Przeciwdziałania Narkomanii	Dział	Rozdz.	Plan
					851	85153	17 000
<b>Ogółem</b>			<b><u>245 597</u></b>				<b><u>330 047</u></b>

**UCHWAŁA NR V/...../19  
RADY MIEJSKIEJ W BRUSACH  
Z DNIA 29.03.2019 R.**

**w sprawie zmiany Wieloletniej Prognozy Finansowej Gminy Brusy na lata 2019-2027**

Na podstawie art. 226, art. 227, art. 230 ust.1, art. 243 i art. 230b ustawy z dnia 27 sierpnia 2009 r. o finansach publicznych (t.j. Dz.U. z 2017 r. poz. 2077 z późn. zm.) oraz art. 18 ust. 2 pkt 6 ustawy z dnia 8 marca 1990 r. o samorządzie gminnym (t.j. Dz.U. z 2019 r. poz. 506)

**Rada Miejska w Brusach, uchwała co następuje:**

§ 1. W uchwale nr III/26/19 Rady Miejskiej w Brusach z dnia 21 grudnia 2018 r. w sprawie Wieloletniej Prognozy Finansowej Gminy Brusy na lata 2019–2027 uchyla się zał. nr 1. i nr 2. i wprowadza się następujące zmiany:

1. Przyjąć Wieloletnią Prognozę finansową Gminy Brusy na lata 2019-2027 wraz z prognozą kwoty długu i spłat zobowiązań na lata 2019-2027, zgodnie z **załącznikiem nr 1.** do niniejszej uchwały,
2. Określić wykaz przedsięwzięć realizowanych w latach 2019–2027, zgodnie z **załącznikiem nr 2.** do niniejszej uchwały.


§ 2. Wykonanie uchwały powierza się Burmistrzowi Brus.

§ 3. Uchwała wchodzi w życie dniem podjęcia.

Sprawdzono pod względem  
formalno-prawnym

Przewodniczący Rady

**RADCA PRAWNY**

  
**mgr Grażyna Felśka**  
Nr upr. 1088

## Objaśnienia przyjętych wartości

Uzasadnienie zmian do „WPF”- uchwała nr V/.../2019 r.

I.1. Zmiany w wieloletniej prognozie finansowej na 2019 r. dostosowano do projektu zmian w budżecie gminy Brusy na 2019 r. za okres od 01.01.2019 do 29.03.2019:

- dochody bieżące po zmianach 71.854.311 zł, (zwiększenie o 3.881.457 zł),
- dochody majątkowe 9.832.446 zł, ( bez zmian)
- wydatki bieżące po zmianach 62.678.785 zł, (zwiększenie o 550.568 zł),
- wydatki majątkowe po zmianach 20.397.876 zł, (zwiększenie o 3.330.889 zł),
- deficyt budżetowy bez zmian -1.389.904 zł,

I.2. Zmiany w wieloletniej prognozie finansowej na lata 2019 -2027:

1.zmieniono kwoty zabezpieczeń w poszczególnych latach z tytułu poręczenia pożyczki zaciągniętej przez Zakład Zagospodarowania Odpadów w Nowym Dworze ( zmiana harmonogramu spłat rat pożyczki ):

- 2019 r. – 56.512 zł (zmniejszenie o 56.512 zł),
- 2020 r. – 127.152 zł (zwiększenie o 14.128 zł),
- 2021 r. – 127.152 zł (zwiększenie o 14.128 zł),
- 2022 r. – 134.216 zł (zwiększenie o 21.192 zł),
- 2025 r. – 29.180 zł (zwiększenie o 7.064 zł).

II. Zmiany w przedsięwzięciach inwestycyjnych w ramach programów realizowanych z udziałem środków krajowych:

- na zadaniu pod nazwą „Przebudowa i rozbudowa budynku użyteczności publicznej w Brusach – tworzenie żłobka” – zwiększono limit wydatków o 2.400.000 zł na 2019 r.- środki z Funduszu Pracy,
- wprowadzono zadanie pod nazwą „Budowa ulic Osiedla Słonecznego w Brusach” – limit wydatków na 2019 r. 250.000 zł. – środki własne.

# Wieloletnia Prognoza Finansowa 1)

Załącznik nr 1 do Uchwały nr VI.../19 Rady Miejskiej w Brusach z dnia 29.03.2019 r.

Wyszczególnienie	Dochody ogółem x	1.1	z tego:							w tym:		
			1.1.1	1.1.2	1.1.3	1.1.4	1.1.5	1.2	1.2.1	1.2.2	w tym:	
											1.1.3.1	z tytułu dotacji i środków przeznaczonych na cele bieżące
			dochody z tytułu udziału we wpływach z podatku dochodowego od osób fizycznych	dochody z tytułu udziału we wpływach z podatku dochodowego od osób prawnych	Podatki i opłaty 3)	z podatku od nieruchomości	z subwencji ogólnej	z tytułu dotacji i środków przeznaczonych na cele bieżące	Dochody majątkowe x	ze sprzedaży majątku x	z tytułu dotacji oraz środków przeznaczonych na inwestycje	
Lp	1		1.1.1	1.1.2	1.1.3	1.1.3.1	1.1.4	1.1.5	1.2	1.2.1	1.2.2	
2019	81 686 757,00	71 854 311,00	7 741 380,00	137 800,00	8 139 797,00	3 934 600,00	28 348 212,00	24 980 411,00	9 832 446,00	500 000,00	9 332 446,00	
2020	80 056 997,00	70 425 231,00	8 205 863,00	146 068,00	8 329 792,00	4 052 638,00	29 269 692,00	23 088 383,00	9 631 766,00	500 000,00	9 131 766,00	
2021	71 479 046,00	70 859 923,00	8 534 097,00	146 068,00	8 519 404,00	4 255 270,00	29 855 086,00	22 592 052,00	619 123,00	300 000,00	319 123,00	
2022	70 549 454,00	70 549 454,00	8 534 097,00	146 068,00	8 519 404,00	4 255 270,00	29 855 086,00	22 098 687,00	0,00	0,00	0,00	
2023	70 549 454,00	70 549 454,00	8 534 097,00	146 068,00	8 519 404,00	4 255 270,00	29 855 086,00	22 098 687,00	0,00	0,00	0,00	
2024	70 549 454,00	70 549 454,00	8 534 097,00	146 068,00	8 519 404,00	4 255 270,00	29 855 086,00	22 098 687,00	0,00	0,00	0,00	
2025	70 549 454,00	70 549 454,00	8 534 097,00	146 068,00	8 519 404,00	4 255 270,00	29 855 086,00	22 098 687,00	0,00	0,00	0,00	
2026	70 549 454,00	70 549 454,00	8 534 097,00	146 068,00	8 519 404,00	4 255 270,00	29 855 086,00	22 098 687,00	0,00	0,00	0,00	
2027	70 549 454,00	70 549 454,00	8 534 097,00	146 068,00	8 519 404,00	4 255 270,00	29 855 086,00	22 098 687,00	0,00	0,00	0,00	

1) Wzór może być stosowany także w układzie pionowym, w którym poszczególne pozycje są przedstawione w kolumnach, a lata w wierszach.

2) Zgodnie z art. 227 ustawy z dnia 27 sierpnia 2009 r. o finansach publicznych (Dz. U. z 2013 r. poz. 885 z póź. zm.) zwanej dalej „ustawą”, wieloletnia prognoza finansowa obejmuje okres roku budżetowego oraz co najmniej trzech kolejnych lat. W sytuacji dłuższego okresu prognozowania finansowego wzór stosuje się także dla lat wyliczających poza minimalny (4 letni) okres prognozy, wynikający z art. 227 ustawy.

3) W pozycji wykazuje się kwoty wszystkich podatków i opłat pobieranych przez jednostki samorządu terytorialnego, a nie tylko podatków i opłat lokalnych.

Lp	2	Wyszczególnienie	Wydatki ogółem x	z tego:										Wydatki majątkowe x
				w tym:										
				Wydatki bieżące x	z tytułu poręczeń i gwarancji x	w tym:	na spłatę przejętych zobowiązań samodzielnego publicznego zakładu opieki zdrowotnej przekształconego na zasadach określonych w przepisach o działalności leczniczej, w wysokości w jakiej nie podlegają sfinansowaniu dotacją z budżetu państwa 4)	wydatki na obsługę długu x	odsetki i dyskonto określone w art. 243 ust. 1 ustawy x	w tym:		odsetki i dyskonto podlegające wyłączeniu z limitu spłaty zobowiązań, o którym mowa w art. 243 ustawy, w terminie nie dłuższym niż 90 dni po zakończeniu programu, projektu lub zadania i otrzymaniu refundacji z tych zobowiązań	odsetki i dyskonto podlegające wyłączeniu z limitu spłaty zobowiązań, o którym mowa w art. 243 ustawy, z tytułu zaciągniętych na wkład krajowy x	
										2.1	2.1.1			
2019	83 076 661,00	62 676 785,00	56 512,00	0,00	x	755 513,00	755 513,00	9 104,00	0,00	0,00	0,00	20 397 876,00		
2020	78 056 997,00	63 891 457,00	127 152,00	0,00	x	661 200,00	661 200,00	0,00	0,00	0,00	0,00	14 165 540,00		
2021	68 479 046,00	63 210 936,00	127 152,00	0,00	x	598 700,00	598 700,00	0,00	0,00	0,00	0,00	5 268 110,00		
2022	67 069 454,00	62 524 978,00	134 216,00	0,00	x	508 017,00	508 017,00	0,00	0,00	0,00	0,00	4 544 476,00		
2023	67 549 454,00	62 524 978,00	113 024,00	0,00	x	404 250,00	404 250,00	0,00	0,00	0,00	0,00	5 024 476,00		
2024	67 549 454,00	62 524 978,00	113 024,00	0,00	x	321 750,00	321 750,00	0,00	0,00	0,00	0,00	5 024 476,00		
2025	67 549 454,00	62 524 978,00	29 180,00	0,00	x	239 250,00	239 250,00	0,00	0,00	0,00	0,00	5 024 476,00		
2026	67 549 454,00	62 524 978,00	0,00	0,00	x	156 750,00	156 750,00	0,00	0,00	0,00	0,00	5 024 476,00		
2027	67 349 454,00	62 524 978,00	0,00	0,00	x	73 792,00	73 792,00	0,00	0,00	0,00	0,00	4 824 476,00		

4) W pozycji wykazuje się kwoty dla lat budżetowych 2013-2018.



Lp	3	4	4.1	z tego:		4.2	4.3	4.4	4.4.1	
				w tym:	w tym:					
Wyszczególnienie	Wynik budżetu x	Przychody budżetu x	Nadwyżka budżetowa z lat ubiegłych x	na pokrycie deficytu budżetu x	Wolne środki, o których mowa w art. 217 ust.2 pkt 6 ustawy x	na pokrycie deficytu budżetu x	Kredyty, pożyczki, emisja papierów wartościowych x	na pokrycie deficytu budżetu x	Inne przychody niezwiązane z zaciągnięciem długu 5) x	w tym:
				4.1.1	4.2	4.2.1	4.3	4.3.1		
2019	-1 389 904,00	6 574 751,00	0,00	0,00	6 574 751,00	1 389 904,00	0,00	0,00	0,00	0,00
2020	2 000 000,00	0,00	0,00	0,00	0,00	0,00	0,00	0,00	0,00	0,00
2021	3 000 000,00	0,00	0,00	0,00	0,00	0,00	0,00	0,00	0,00	0,00
2022	3 480 000,00	0,00	0,00	0,00	0,00	0,00	0,00	0,00	0,00	0,00
2023	3 000 000,00	0,00	0,00	0,00	0,00	0,00	0,00	0,00	0,00	0,00
2024	3 000 000,00	0,00	0,00	0,00	0,00	0,00	0,00	0,00	0,00	0,00
2025	3 000 000,00	0,00	0,00	0,00	0,00	0,00	0,00	0,00	0,00	0,00
2026	3 000 000,00	0,00	0,00	0,00	0,00	0,00	0,00	0,00	0,00	0,00
2027	3 200 000,00	0,00	0,00	0,00	0,00	0,00	0,00	0,00	0,00	0,00

5) W pozycji wykazuje się w szczególności: kwoty przychodów z tytułu prywatyzacji majątku oraz spłaty pożyczek udzielonych ze środków jednostki.

Lp	5	z tego:					6	7	8.1	8.2	
		Rozchody budżetu x	Splaty rat kapitałowych kredytów i pożyczek oraz wykup papierów wartościowych x	w tym:							Inne rozchody niezwiązane ze spłatą długu
				łącznie kwota przypadających na dany rok kwot ustawowych wyłączeń z limitu spłaty zobowiązań, o którym mowa w art. 243 ustawy x	z tego:						
					kwota przypadających na dany rok kwot ustawowych wyłączeń określonych w art. 243 ust. 3 ustawy x	kwota przypadających na dany rok kwot ustawowych wyłączeń określonych w art. 243 ust. 3a ustawy x					
Wyszczególnienie											
		5.1	5.1.1	5.1.1.1	5.1.1.2	5.1.1.3	5.2				
2019	5 184 847,00	5 184 847,00	2 184 847,00	2 184 847,00	0,00	0,00	0,00	23 680 000,00	9 175 526,00		
2020	2 000 000,00	2 000 000,00	0,00	0,00	0,00	0,00	0,00	21 680 000,00	6 533 774,00		
2021	3 000 000,00	3 000 000,00	0,00	0,00	0,00	0,00	0,00	18 680 000,00	7 648 987,00		
2022	3 480 000,00	3 480 000,00	0,00	0,00	0,00	0,00	0,00	15 200 000,00	8 024 476,00		
2023	3 000 000,00	3 000 000,00	0,00	0,00	0,00	0,00	0,00	12 200 000,00	8 024 476,00		
2024	3 000 000,00	3 000 000,00	0,00	0,00	0,00	0,00	0,00	9 200 000,00	8 024 476,00		
2025	3 000 000,00	3 000 000,00	0,00	0,00	0,00	0,00	0,00	6 200 000,00	8 024 476,00		
2026	3 000 000,00	3 000 000,00	0,00	0,00	0,00	0,00	0,00	3 200 000,00	8 024 476,00		
2027	3 200 000,00	3 200 000,00	0,00	0,00	0,00	0,00	0,00	0,00	8 024 476,00		

6) W pozycji wykazuje się w szczególności wyłączenia wynikające z art. 36 ustawy z dnia 7 grudnia 2012 r. o zmianie niektórych ustaw w związku z realizacją ustawy budżetowej (Dz.U. poz. 1456 oraz z 2013 r. poz. 1169) oraz kwoty wykupu obligacji przychodowych.

7) Skorygowanie o środki określone w przepisach dotyczących w szczególności powiększenia o raty ubiegłych, zgodnie z art. 242 ustawy.

8) Pomniejszenie wydatków bieżących, zgodnie z art. 36 ust. 1 pkt 1 ustawy z dnia 7 grudnia 2012 r. o zmianie niektórych ustaw w związku z realizacją ustawy budżetowej, dotyczy lat 2013-2015.

Wskaźnik spłaty zobowiązań									
	Wskaźnik planowanej łącznej kwoty spłaty zobowiązań, o której mowa w art. 243 ust. 1 ustawy, do dochodów, bez uwzględnienia zobowiązań związku współtworzonego przez jednostkę samorządu terytorialnego, po uwzględnieniu ustawowych wyłączeń przypadających na dany rok <sup>x</sup>	Wskaźnik planowanej łącznej kwoty spłaty zobowiązań, o której mowa w art. 243 ust. 1 ustawy, do dochodów, bez uwzględnienia zobowiązań związku współtworzonego przez jednostkę samorządu terytorialnego, po uwzględnieniu ustawowych wyłączeń przypadających na dany rok <sup>x</sup>	Kwota zobowiązań związku współtworzonego samorządu terytorialnego spłaty w danym roku budżetowym, podlegająca doliczeniu zgodnie z art. 244 ustawy <sup>x</sup>	Wskaźnik planowanej łącznej kwoty spłaty zobowiązań, o której mowa w art. 243 ust. 1 ustawy, do dochodów, majątki oraz pomniejszonych o wydatki bieżące, do dochodów budżetu, ustalony dla danego roku (wskaźnik jednoroczny) <sup>x</sup>	Dopuszczalny wskaźnik spłaty zobowiązań określony w art. 243 ustawy, po uwzględnieniu ustawowych wyłączeń 9), obliczony w oparciu o plan 3 kwartali roku poprzedzającego (wskaźnik ustalony w oparciu o średnią arytmetyczną z 3 poprzednich lat) <sup>x</sup>	Dopuszczalny wskaźnik spłaty zobowiązań określony w art. 243 ustawy, po uwzględnieniu ustawowych wyłączeń, obliczony w oparciu o wykonanie roku poprzedzającego (wskaźnik ustalony w oparciu o średnią arytmetyczną z 3 poprzednich lat) <sup>x</sup>	Informacja o spełnieniu wskaźnika spłaty zobowiązań określonego w art. 243 ustawy, po uwzględnieniu zobowiązań związku współtworzonego przez jednostkę samorządu terytorialnego oraz po uwzględnieniu ustawowych wyłączeń, obliczonego w oparciu o wykonanie roku poprzedzającego rok budżetowy <sup>x</sup>	Informacja o spełnieniu wskaźnika spłaty zobowiązań określonego w art. 243 ustawy, po uwzględnieniu zobowiązań związku współtworzonego przez jednostkę samorządu terytorialnego oraz po uwzględnieniu ustawowych wyłączeń, obliczonego w oparciu o wykonanie roku poprzedzającego rok budżetowy <sup>x</sup>	Informacja o spełnieniu wskaźnika spłaty zobowiązań określonego w art. 243 ustawy, po uwzględnieniu zobowiązań związku współtworzonego przez jednostkę samorządu terytorialnego oraz po uwzględnieniu ustawowych wyłączeń, obliczonego w oparciu o wykonanie roku poprzedzającego rok budżetowy <sup>x</sup>
Lp	9.1	9.2	9.3	9.5	9.6	9.6.1	9.7	9.7.1	
2019	7,34%	4,66%	0,00	11,84%	9,07%	10,22%	TAK	TAK	
2020	3,48%	3,48%	0,00	8,79%	8,05%	9,20%	TAK	TAK	
2021	5,21%	5,21%	0,00	11,12%	8,00%	9,16%	TAK	TAK	
2022	5,84%	5,84%	0,00	11,37%	10,58%	10,58%	TAK	TAK	
2023	4,99%	4,99%	0,00	11,37%	10,43%	10,43%	TAK	TAK	
2024	4,87%	4,87%	0,00	11,37%	11,29%	11,29%	TAK	TAK	
2025	4,63%	4,63%	0,00	11,37%	11,37%	11,37%	TAK	TAK	
2026	4,47%	4,47%	0,00	11,37%	11,37%	11,37%	TAK	TAK	
2027	4,64%	4,64%	0,00	11,37%	11,37%	11,37%	TAK	TAK	

9) W pozycji wykazuje się w szczególności wyłączenia wynikające z art. 36 ustawy z dnia 7 grudnia 2012 r. o zmianie niektórych ustaw w związku z realizacją ustawy budżetowej oraz wyłączenia związane z emisją obligacji przychodowych. Identyczne wyłączenia dotyczą pozycji 9.6.1.

Wyszczególnienie	Przeznaczenie prognozowanej nadwyżki budżetowej 10)	w tym na:	Informacje uzupełniające o wybranych rodzajach wydatków budżetowych									
			10.1	11.1	11.2	11.3	z tego:		11.4	11.5	11.6	
							bieżące	majątkowe				
		Splaty kredytów, pożyczek i wykup papierów wartościowych	Wydatki bieżące na wynagrodzenia i składki od nich naliczane	Wydatki związane z funkcjonowaniem organów jednostki samorządu terytorialnego 11)	Wydatki objęte limitem, o którym mowa w art. 226 ust. 3 pkt 4 ustawy	bieżące	majątkowe	Wydatki inwestycyjne kontynuowane 12)	Nowe wydatki inwestycyjne 13)	Wydatki majątkowe w formie dotacji		
Lp	10	10.1	11.1	11.2	11.3	11.3.1	11.3.2	11.4	11.5	11.6		
2019	0,00	0,00	25 141 276,00	4 946 084,00	17 191 611,00	384 739,00	16 806 872,00	16 806 872,00	2 838 647,00	752 357,00		
2020	2 000 000,00	2 000 000,00	25 850 000,00	4 948 258,00	15 457 193,00	2 064 820,00	13 392 373,00	13 392 373,00	773 167,00	0,00		
2021	3 000 000,00	3 000 000,00	25 850 000,00	4 948 258,00	1 574 712,00	1 274 712,00	300 000,00	300 000,00	4 968 110,00	0,00		
2022	3 480 000,00	3 480 000,00	25 850 000,00	4 948 258,00	1 620 600,00	0,00	1 620 600,00	1 620 600,00	2 923 876,00	0,00		
2023	3 000 000,00	3 000 000,00	25 850 000,00	4 948 258,00	100 000,00	0,00	100 000,00	100 000,00	4 924 476,00	0,00		
2024	3 000 000,00	3 000 000,00	25 850 000,00	4 948 258,00	0,00	0,00	0,00	0,00	5 024 476,00	0,00		
2025	3 000 000,00	3 000 000,00	25 850 000,00	4 948 258,00	0,00	0,00	0,00	0,00	5 024 476,00	0,00		
2026	3 000 000,00	3 000 000,00	25 850 000,00	4 948 258,00	0,00	0,00	0,00	0,00	5 024 476,00	0,00		
2027	3 200 000,00	3 200 000,00	25 850 000,00	4 948 258,00	0,00	0,00	0,00	0,00	2 421 155,00	0,00		

10) Przeznaczenie nadwyżki budżetowej, inne niż splaty kredytów, pożyczek i wykup papierów wartościowych, wymaga określenia w objaśnieniach do wieloletniej prognozy finansowej.  
11) W pozycji wykazuje się kwoty wydatków w ramach zadań własnych klasyfikowanych w dziale 750- Administracja publiczna w rozdziałach właściwych dla organów i urzędów jednostki samorządu terytorialnego (rozdziały od 75017 do 75023).

12) W pozycji wykazuje się wartość inwestycji rozpoczętych co najmniej w poprzednim roku budżetowym, którego dotyczy kolumna.

13) W pozycji wykazuje się wartość nowych inwestycji, które planuje się rozpocząć w roku, którego dotyczy kolumna.

Finansowanie programów, projektów lub zadań realizowanych z udziałem środków, o których mowa w art. 5 ust. 1 pkt 2 i 3 ustawy										
Lp	12.1	12.1.1	w tym:		12.2	w tym:		12.3	12.3.1	12.3.2
			12.1.1.1	12.1.1.1		12.2.1	12.2.1.1			
Dochody bieżące na programy, projekty lub zadania finansowane z udziałem środków, o których mowa w art. 5 ust. 1 pkt 2 i 3 ustawy		środki określone w art. 5 ust. 1 pkt 2 ustawy		Dochody majątkowe na programy, projekty lub zadania finansowane z udziałem środków, o których mowa w art. 5 ust. 1 pkt 2 i 3 ustawy		środki określone w art. 5 ust. 1 pkt 2 ustawy		Wydatki bieżące na programy, projekty lub zadania finansowane z udziałem środków, o których mowa w art. 5 ust. 1 pkt 2 i 3 ustawy		Wydatki bieżące na realizację programu, projektu lub zadania wynikające z wyłączenia z zawartych umów dysponującym środkami, o których mowa w art. 5 ust. 1 pkt 2 ustawy
2019	219 440,00	216 813,00	216 813,00	8 406 376,00	8 432 626,00	8 406 376,00	8 406 376,00	201 940,00	201 938,00	201 938,00
2020	1 868 357,00	1 644 757,00	1 644 757,00	9 086 766,00	9 131 766,00	9 086 766,00	9 086 766,00	1 911 557,00	1 644 757,00	1 644 757,00
2021	1 247 198,00	1 145 288,00	1 145 288,00	0,00	0,00	0,00	0,00	1 274 712,00	1 145 288,00	1 145 288,00
2022	0,00	0,00	0,00	0,00	0,00	0,00	0,00	0,00	0,00	0,00
2023	0,00	0,00	0,00	0,00	0,00	0,00	0,00	0,00	0,00	0,00
2024	0,00	0,00	0,00	0,00	0,00	0,00	0,00	0,00	0,00	0,00
2025	0,00	0,00	0,00	0,00	0,00	0,00	0,00	0,00	0,00	0,00
2026	0,00	0,00	0,00	0,00	0,00	0,00	0,00	0,00	0,00	0,00
2027	0,00	0,00	0,00	0,00	0,00	0,00	0,00	0,00	0,00	0,00

14) W pozycji 12.1.1.1., 12.2.1.1., 12.3.2.1., 12.4.2., 12.5.1., 12.6.1., 12.7.1 oraz 12.8.1. wykazuje się wyłącznie kwoty wynikające z umów na realizację programu, projektu lub zadania zawartych na dzień uchwalenia prognozy, a nieplanowanych do zawarcia w okresie prognozy.

Wyszczególnienie	Wydanki majątkowe na programy, projekty lub zadania finansowane z udziałem środków, o których mowa w art. 5 ust. 1 pkt 2 i 3 ustawy	w tym:		Wydanki majątkowe na realizację programu, projektu lub zadania wynikające wyłącznie z zawartych umów z podmiotem dysponującym środkami, o których mowa w art. 5 ust. 1 pkt 2 ustawy	Wydanki na wkład krajowy w związku z umową na realizację programu, projektu lub zadania finansowanego z udziałem środków, o których mowa w art. 5 ust. 1 pkt 2 ustawy bez względu na stopień finansowania tymi środkami	Wydanki na wkład krajowy w związku z umową na realizację programu, projektu lub zadania finansowanego w co najmniej 60% środkami, o których mowa w art. 5 ust. 1 pkt 2 ustawy	w tym:		Przychody z tytułu kredytów, pożyczek, emisji papierów wartościowych powstające w związku z umową na realizację programu, projektu lub zadania finansowanego z udziałem środków, o których mowa w art. 5 ust. 1 pkt 2 ustawy bez względu na stopień finansowania tymi środkami	w tym:
		12.4	12.4.1				12.4.2	12.5		
Lp		12.4	12.4.1	12.4.2	12.5	12.5.1	12.6	12.6.1	12.7	12.7.1
2019	8 737 427,00	5 255 553,00	5 255 553,00	5 255 553,00	3 481 876,00	3 481 876,00	0,00	0,00	0,00	0,00
2020	12 462 373,00	8 033 153,00	8 033 153,00	8 033 153,00	4 696 020,00	4 696 020,00	0,00	0,00	0,00	0,00
2021	0,00	0,00	0,00	0,00	129 424,00	129 424,00	0,00	0,00	0,00	0,00
2022	0,00	0,00	0,00	0,00	0,00	0,00	0,00	0,00	0,00	0,00
2023	0,00	0,00	0,00	0,00	0,00	0,00	0,00	0,00	0,00	0,00
2024	0,00	0,00	0,00	0,00	0,00	0,00	0,00	0,00	0,00	0,00
2025	0,00	0,00	0,00	0,00	0,00	0,00	0,00	0,00	0,00	0,00
2026	0,00	0,00	0,00	0,00	0,00	0,00	0,00	0,00	0,00	0,00
2027	0,00	0,00	0,00	0,00	0,00	0,00	0,00	0,00	0,00	0,00

15) Przez program, projekt lub zadanie finansowane w co najmniej 60% środkami, o których mowa w art. 5 ust. 1 pkt 2 ustawy, należy rozumieć także taki program, projekt lub zadanie przynależące do dochodu, dla którego poziom finansowania ze środków, o których mowa w art. 5 ust. 1 pkt 2 ustawy, ustala się po odliczeniu zdyktowanego dochodu obliczanego zgodnie z przepisami Unii Europejskiej dotyczącymi takiego programu, projektu lub zadania.

Lp	Przychody z tytułu kredytów, pożyczek, emisji papierów wartościowych powstające w związku z zawartą po dniu 1 stycznia 2013 r. umową na realizację programu, projektu lub zadania finansowanego w co najmniej 60% środkami, o których mowa w art. 5 ust. 1 pkt 2 ustawy		w tym:		Kwoty dotyczące przejęcia i spłaty zobowiązań po samodzielnych publicznych zakładach opieki zdrowotnej oraz pokrycia ujemnego wyniku						
	Przychody z tytułu kredytów, pożyczek, emisji papierów wartościowych powstające w związku z zawartą po dniu 1 stycznia 2013 r. umową na realizację programu, projektu lub zadania finansowanego w co najmniej 60% środkami, o których mowa w art. 5 ust. 1 pkt 2 ustawy	12.8	12.8.1	13.1	13.2	13.3	13.4	13.5	13.6	13.7	
2019	0,00	0,00	0,00	0,00	0,00	0,00	0,00	0,00	0,00	0,00	
2020	0,00	0,00	0,00	0,00	0,00	0,00	0,00	0,00	0,00	0,00	
2021	0,00	0,00	0,00	0,00	0,00	0,00	0,00	0,00	0,00	0,00	
2022	0,00	0,00	0,00	0,00	0,00	0,00	0,00	0,00	0,00	0,00	
2023	0,00	0,00	0,00	0,00	0,00	0,00	0,00	0,00	0,00	0,00	
2024	0,00	0,00	0,00	0,00	0,00	0,00	0,00	0,00	0,00	0,00	
2025	0,00	0,00	0,00	0,00	0,00	0,00	0,00	0,00	0,00	0,00	
2026	0,00	0,00	0,00	0,00	0,00	0,00	0,00	0,00	0,00	0,00	
2027	0,00	0,00	0,00	0,00	0,00	0,00	0,00	0,00	0,00	0,00	

Wyszczególnienie	Dane uzupełniające o dług i jego spłacie						
	Splaty rat kapitałowych oraz wykup papierów wartościowych, o których mowa w pkt. 5.1, wynikające wyłącznie z tytułu zobowiązań już zaciągniętych x	Kwota długu, którego planowana spłata dokona się z wydatków budżetu x	Wydatki zmniejszające dług x	Wydłużenie z tytułu zobowiązań z lat poprzednich, innych niż w poz. 14.3.3 x	związane z umowami zaliczonymi do tytułów dłużnych wliczanych do państwowego długu publicznego x	w tym: wydatki z tytułu wymagalnych poręczeń i gwarancji x	Wynik operacji niekasowych wpływających na kwotę długu ( m.in. umorzenia, różnice kursowe) x
Lp	14.1	14.2	14.3	14.3.1	14.3.2	14.3.3	14.4
2019	5 184 847,00	0,00	0,00	0,00	0,00	0,00	0,00
2020	2 000 000,00	0,00	0,00	0,00	0,00	0,00	0,00
2021	3 000 000,00	0,00	0,00	0,00	0,00	0,00	0,00
2022	3 480 000,00	0,00	0,00	0,00	0,00	0,00	0,00
2023	3 000 000,00	0,00	0,00	0,00	0,00	0,00	0,00
2024	3 000 000,00	0,00	0,00	0,00	0,00	0,00	0,00
2025	3 000 000,00	0,00	0,00	0,00	0,00	0,00	0,00
2026	3 000 000,00	0,00	0,00	0,00	0,00	0,00	0,00
2027	3 200 000,00	0,00	0,00	0,00	0,00	0,00	0,00

\* Informacja o spełnieniu wskaźnika splaty zobowiązań określonego w art. 243 ustawy po uwzględnieniu zobowiązań związku współwzornego przez jednostkę samorządu terytorialnego oraz po uwzględnieniu ustawowych wyłączeń zostanie automatycznie wygenerowana przez aplikację wskazaną przez Ministra Finansów, o której mowa w § 4 ust. 1 rozporządzenia Ministra Finansów z dnia 10 stycznia 2013 r. w sprawie wieloletniej prognozy finansowej jednostki samorządu terytorialnego (Dz. U. z 2013 r. poz. 92). Automatycznie wyliczenia danych na podstawie wartości historycznych i prognozowanych przez jednostkę samorządu terytorialnego dotyczą w szczególności także pozycji 9.6 – 9.6.1 i pozycji z sekcji 16.

\*\* Należy wskazać jedną z następujących podsił prawnych: art. 240a ust. 4 / art. 240a ust. 8 / art. 240b ustawy określającej procedurę jaką objęta jest jednostka samorządu terytorialnego.  
x - pozycje oznaczone symbolem „x” sporządza się na okres, na który zaciągnięto oraz planuje się zaciągnąć zobowiązania dłużne (prognoza kwoty długu). Okres ten nie podlega wydłużeniu w sytuacji planowania wydatków z tytułu niewymagalnych poręczeń i gwarancji w okresie dłuższym niż okres, na który zaciągnięto oraz planuje się zaciągnąć zobowiązania dłużne, informację o wydatkach z tytułu niewymagalnych poręczeń i gwarancji, wykraczających poza wspomniany okres, należy zamieścić w objaśnieniach do wieloletniej prognozy finansowej. W przypadku, gdy kwoty wydatków wynikające z limitów wydatków na przedsięwzięcia wykraczają poza okres prognozy kwoty długu to pozycje oznaczone symbolem „x” sporządza się do ostatniego roku, na który ustalono limit wydatków na realizację przedsięwzięć wieloletnich.

16) Pozycje sekcji 15 są wykazywane wyłącznie przez jednostki samorządu terytorialnego emitujące obligacje przychodowe.

17) Pozycje sekcji 16 wykazują wyłącznie jednostki objęte procedurą wynikającą z art. 240a lub art. 240b ustawy



# Wykaz przedsięwzięć do WPF

Załącznik nr 2 do Uchwały nr VI...19 Rady Miejskiej w Brusach z dnia .....

Kwoty w zł

L.p.	Nazwa i cel	Jednostka odpowiedzialna lub koordynująca	Okres realizacji		Łączne nakłady finansowe	Limit 2019	Limit 2020	Limit 2021	Limit 2022	Limit 2023
			Od	Do						
1	Wydatki na przedsięwzięcia-ogółem (1.1+1.2+1.3)				49 697 994,79	17 191 611,00	15 457 193,00	1 574 712,00	1 620 600,00	100 000,00
1.a	- wydatki bieżące				3 954 029,12	384 739,00	2 064 820,00	1 274 712,00	0,00	0,00
1.b	- wydatki majątkowe				45 743 965,67	16 806 872,00	13 392 373,00	300 000,00	1 620 600,00	100 000,00
1.1	Wydatki na programy, projekty lub zadania związane z programami realizowanymi z udziałem środków, o których mowa w art.5 ust.1 pkt 2 i 3 ustawy z dnia 27 sierpnia 2009r. o finansach publicznych (Dz.U.Nr 157, poz.1240,z późn.zm.), z tego:				25 638 641,42	7 320 498,00	14 373 930,00	1 274 712,00	0,00	0,00
1.1.1	- wydatki bieżące				3 388 209,00	201 940,00	1 911 557,00	1 274 712,00	0,00	0,00
1.1.1.1	Centrum Usług Społecznych w Brusach w ramach poddziałania 6.2.2 Rozwoj usług społecznych -	Miejsko Gminny Ośrodek Pomocy Społecznej	2018	2021	1 414 261,00	36 563,00	698 261,00	679 437,00	0,00	0,00
1.1.1.2	Żłobek w Brusach szansą na zwiększenie zatrudnienia i powrotu na rynek pracy w ramach Regionalnego Programu Operacyjnego dla Województwa Pomorskiego na lata 2014-2020 -	Gminny Zarząd Oświaty w Brusach	2018	2021	1 973 948,00	165 377,00	1 213 296,00	595 275,00	0,00	0,00
1.1.2	- wydatki majątkowe				22 250 432,42	7 118 558,00	12 462 373,00	0,00	0,00	0,00
1.1.2.1	Odwodnienie miasta Brusy w ramach Regionalnego Programu Operacyjnego dla Województwa Pomorskiego na lata 2014 - 2020 -	Urząd Miejski w Brusach	2017	2020	9 118 399,00	150 000,00	8 961 634,00	0,00	0,00	0,00
1.1.2.2	Budowa sieci wodociągowej i kanalizacyjnej Brusy-Żabno oraz budowa sieci kanalizacyjnej w miejscowości Żabno -	Urząd Miejski w Brusach	2018	2019	2 098 061,51	1 414 902,00	0,00	0,00	0,00	0,00
1.1.2.3	Pomorskie szlaki kajakowe - szlakiem Zbrzycy i Brdy w ramach RPO Województwa Pomorskiego na lata 2014-2020 w ramach EFRR 8 -	Urząd Miejski w Brusach	2016	2020	2 038 154,91	62 305,00	64 923,00	0,00	0,00	0,00
1.1.2.4	Rewitalizacja części miasta Brusy w ramach RPO Województwa Pomorskiego na lata 2014-2020 w ramach działania 8.1 -	Urząd Miejski w Brusach	2017	2020	3 885 382,00	410 206,00	3 435 816,00	0,00	0,00	0,00
1.1.2.5	Słońce źródłem pozyskiwania energii w gminach: Chojnice, Brusy, Czersk, Karsin i Konarzyny - mieszkańcy gminy Brusy -	Urząd Miejski w Brusach	2018	2019	2 825 679,00	2 825 679,00	0,00	0,00	0,00	0,00
1.1.2.6	Rozwój infrastruktury rekreacyjnej poprzez modernizację budynku w Hucie - PROW -	Urząd Miejski w Brusach	2018	2019	394 768,00	394 768,00	0,00	0,00	0,00	0,00
1.1.2.7	Przebudowa i rozbudowa budynku świetlicy wiejskiej i remizy OSP w Konicach na cele społeczne - PROW -	Urząd Miejski w Brusach	2018	2019	443 786,00	443 786,00	0,00	0,00	0,00	0,00
1.1.2.8	Ochrona różnorodności biologicznej w gminach Brusy i Konarzyny - gmina Brusy -	Urząd Miejski w Brusach	2017	2019	1 446 202,00	1 416 912,00	0,00	0,00	0,00	0,00
1.2	Wydatki na programy, projekty lub zadania związane z umowami partnerstwa publiczno-prywatnego, z tego:				0,00	0,00	0,00	0,00	0,00	0,00
1.2.1	- wydatki bieżące				0,00	0,00	0,00	0,00	0,00	0,00
1.2.2	- wydatki majątkowe				0,00	0,00	0,00	0,00	0,00	0,00
1.3	Wydatki na programy, projekty lub zadania pozostałe (inne niż wymienione w pkt 1.1 i 1.2), z tego				24 059 343,37	9 871 113,00	1 083 263,00	300 000,00	1 620 600,00	100 000,00
1.3.1	- wydatki bieżące				565 820,12	182 799,00	153 263,00	0,00	0,00	0,00
1.3.1.1	Miejscowy plan zagospodarowania przestrzennego w centrum Brus -	Urząd Miejski w Brusach	2016	2020	19 680,00	7 872,00	3 936,00	0,00	0,00	0,00
1.3.1.2	Zmiana studium uwarunkowań i kierunków zagospodarowania przestrzennego miasta gminy Brusy - Dostosowanie studium do obecnych potrzeb rozwoju gminy Brusy	Urząd Miejski w Brusach	2012	2020	77 904,12	8 989,00	17 978,00	0,00	0,00	0,00

L.p.	Limit 2024	Limit 2025	Limit 2026	Limit 2027	Limit zobowiązań
1	0,00	0,00	0,00	0,00	35 944 116,00
1.a	0,00	0,00	0,00	0,00	3 724 271,00
1.b	0,00	0,00	0,00	0,00	32 219 845,00
1.1	0,00	0,00	0,00	0,00	22 969 140,00
1.1.1	0,00	0,00	0,00	0,00	3 388 209,00
1.1.1.1	0,00	0,00	0,00	0,00	1 414 261,00
1.1.1.2	0,00	0,00	0,00	0,00	1 973 948,00
1.1.2	0,00	0,00	0,00	0,00	19 580 931,00
1.1.2.1	0,00	0,00	0,00	0,00	9 111 634,00
1.1.2.2	0,00	0,00	0,00	0,00	1 414 902,00
1.1.2.3	0,00	0,00	0,00	0,00	127 228,00
1.1.2.4	0,00	0,00	0,00	0,00	3 846 022,00
1.1.2.5	0,00	0,00	0,00	0,00	2 825 679,00
1.1.2.6	0,00	0,00	0,00	0,00	394 768,00
1.1.2.7	0,00	0,00	0,00	0,00	443 786,00
1.1.2.8	0,00	0,00	0,00	0,00	1 416 912,00
1.2	0,00	0,00	0,00	0,00	0,00
1.2.1	0,00	0,00	0,00	0,00	0,00
1.2.2	0,00	0,00	0,00	0,00	0,00
1.3	0,00	0,00	0,00	0,00	12 974 976,00
1.3.1	0,00	0,00	0,00	0,00	336 062,00
1.3.1.1	0,00	0,00	0,00	0,00	11 808,00
1.3.1.2	0,00	0,00	0,00	0,00	26 967,00

L.p.	Nazwa i cel	Jednostka odpowiedzialna lub koordynująca	Okres realizacji		Łączne nakłady finansowe	Limit 2019	Limit 2020	Limit 2021	Limit 2022	Limit 2023
			Od	Do						
1.3.1.3	Zmiany w miejscowych planach zagospodarowania przestrzennego w obrębach ewidencyjnych Męcikal, Czyczkowy, Rolbik, Zalesie, Czapiewice gm.Brusy -	Urząd Miejski w Brusach	2016	2019	25 000,00	5 000,00	0,00	0,00	0,00	0,00
1.3.1.4	Miejscowy plan zagospodarowania przestrzennego w rejonie ulic Gdańskiej, Targowej, Armii Krajowej i Młyńskiej w Brusach -	Urząd Miejski w Brusach	2014	2019	6 741,00	6 741,00	0,00	0,00	0,00	0,00
1.3.1.5	Ubezpieczenia mienia gminy na lata 2018-2020 -	Urząd Miejski w Brusach	2018	2020	384 145,00	121 447,00	131 349,00	0,00	0,00	0,00
1.3.1.6	Wieloletni plan - realizacja projektów rozwijających pasje historyczne -	Urząd Miejski w Brusach	2018	2019	11 550,00	5 550,00	0,00	0,00	0,00	0,00
1.3.1.7	Program Promocji i Profilaktyki Zdrowia "Pomóż swemu sercu" - Rewerencja chorób sercowo - naczyniowych, w tym cukrzycy typu II oraz powikłań wśród osób starszych z tytułu zachorowań na gripę	Urząd Miejski w Brusach	2017	2019	40 800,00	27 200,00	0,00	0,00	0,00	0,00
1.3.2	- wydatki majątkowe				23 493 523,25	9 688 314,00	930 000,00	300 000,00	1 620 600,00	100 000,00
1.3.2.1	Dokumentacja projektowa ulic w centrum Brus -	Urząd Miejski w Brusach	2017	2019	159 717,00	150 000,00	0,00	0,00	0,00	0,00
1.3.2.2	Odwodnienie miasta Brusy w ramach Regionalnego Programu Operacyjnego dla Województwa Pomorskiego na lata 2014 - 2020 - wydatki poza projektem -	Urząd Miejski w Brusach	2008	2019	315 121,00	265 711,00	0,00	0,00	0,00	0,00
1.3.2.3	Budowa hali sportowej przy szkole podstawowej w Brusach -	Urząd Miejski w Brusach	2018	2023	2 119 600,00	99 000,00	0,00	300 000,00	1 620 600,00	100 000,00
1.3.2.4	Czyste powietrze dla Gminy Brusy 2018-2019 -	Urząd Miejski w Brusach	2018	2019	16 700,00	16 700,00	0,00	0,00	0,00	0,00
1.3.2.5	Rozwój infrastruktury rekreacyjnej poprzez modernizację budynku w Hucie - poza projektem -	Urząd Miejski w Brusach	2018	2019	22 040,50	7 000,00	0,00	0,00	0,00	0,00
1.3.2.6	Przebudowa i rozbudowa budynku świetlicy wiejskiej i remizy OSP w Konicach na cele społeczne - poza projektem -	Urząd Miejski w Brusach	2018	2019	22 040,50	7 000,00	0,00	0,00	0,00	0,00
1.3.2.7	Przebudowa i rozbudowa budynku użyteczności publicznej w Brusach - tworzenie złołka -	Urząd Miejski w Brusach	2018	2019	5 200 986,00	5 124 000,00	0,00	0,00	0,00	0,00
1.3.2.8	Budowa Otwartych Stref Aktywności - wariant podstawowy - 4 obiekty (środki własne 132 000, środki z Funduszu Rozwoju Kultury Fizycznej Ministerstwa Sportu i Turystyki 100 000zł) - UM Brusy -	Urząd Miejski w Brusach	2018	2019	238 192,00	232 000,00	0,00	0,00	0,00	0,00
1.3.2.9	Budowa ścieżki rowerowej Brusy - Zalesie w ramach Programu Operacyjnego "Rybacko i Morze" - poza projektem -	Urząd Miejski w Brusach	2016	2020	1 042 641,63	25 000,00	930 000,00	0,00	0,00	0,00
1.3.2.10	Przebudowa drogi gminnej na trasie Żabno- Kosobudy wraz z budową kanalizacji deszczowej oraz budową oświetlenia drogowego na terenie gminy Brusy -	Urząd Miejski w Brusach	2016	2019	13 529 065,61	3 217 000,00	0,00	0,00	0,00	0,00
1.3.2.11	Modernizacja boiska treningowego kompleksu sportowego przy ul.A.Krajowej w Brusach wraz z zagospodarowaniem terenu oraz zakupem niezbędnego sprzętu. -	Urząd Miejski w Brusach	2018	2019	440 168,46	294 903,00	0,00	0,00	0,00	0,00
1.3.2.12	Budowa ulic Osiedla Słonecznego w Brusach -	Urząd Miejski w Brusach	2017	2020	387 250,55	250 000,00	0,00	0,00	0,00	0,00

L.p.	Limit 2024	Limit 2025	Limit 2026	Limit 2027	Limit zobowiązań
1.3.1.3	0,00	0,00	0,00	0,00	5 000,00
1.3.1.4	0,00	0,00	0,00	0,00	6 741,00
1.3.1.5	0,00	0,00	0,00	0,00	252 796,00
1.3.1.6	0,00	0,00	0,00	0,00	5 550,00
1.3.1.7	0,00	0,00	0,00	0,00	27 200,00
1.3.2	0,00	0,00	0,00	0,00	12 638 914,00
1.3.2.1	0,00	0,00	0,00	0,00	150 000,00
1.3.2.2	0,00	0,00	0,00	0,00	265 711,00
1.3.2.3	0,00	0,00	0,00	0,00	2 119 600,00
1.3.2.4	0,00	0,00	0,00	0,00	16 700,00
1.3.2.5	0,00	0,00	0,00	0,00	7 000,00
1.3.2.6	0,00	0,00	0,00	0,00	7 000,00
1.3.2.7	0,00	0,00	0,00	0,00	5 124 000,00
1.3.2.8	0,00	0,00	0,00	0,00	232 000,00
1.3.2.9	0,00	0,00	0,00	0,00	955 000,00
1.3.2.10	0,00	0,00	0,00	0,00	3 217 000,00
1.3.2.11	0,00	0,00	0,00	0,00	294 903,00
1.3.2.12	0,00	0,00	0,00	0,00	250 000,00